

# 伊藤忠エネクス株式会社

(東証プライム 証券コード：8133)

## 2023年3月期第2四半期 決算補足説明資料

2022年10月31日

## ご注意

資料の内容につきましては細心の注意を払っておりますが、掲載された情報の誤り及び当資料に掲載された情報に基づいて被ったいかなる損害についても、当社及び情報提供者は一切責任を負いかねます。

また、当資料に記載されている当社の現在の計画、戦略などは、当社が現時点で入手可能な情報を基礎として作成した見通しであり、これらの将来予測には、リスクや不確定な要因を含んでおります。そのため、実際の業績につきましては、記載の見通しと大きく異なる結果となることあり得ます。したがって、当社として、その確実性を保証するものではありませんのでご了承ください。

- 本資料の数値について、特に断りのない場合はすべて国際会計基準（IFRS）ベースで記載しています。
- 本資料では、下記のとおり表記を置き換えております。

「営業活動に係る利益」	⇒ 「営業利益」
「当社株主に帰属する四半期純利益」	⇒ 「四半期純利益」

# 業績ハイライト

## 2023年3月期第2四半期 決算概要

- 「**第2四半期純利益**」は、前年同期比+25.5%・14億円増加の**69億円**。
- 電力・ユーティリティ事業が資源価格高騰により苦戦するも、産業ビジネス事業・カーライフ事業が収益を牽引。
- 産業ビジネス事業では船舶燃料販売、環境関連ビジネス、法人向け自動車燃料給油カード、アスファルト販売等の各事業、カーライフ事業ではCS※小売事業が堅調に推移。

(※) CSとは、カーライフ・ステーションの略であり、当社が提案する複合サービス給油所

売上収益 **4,995**億円 (前年同期比+25.5%)

営業利益 **108**億円 (前年同期比+18.5%)

売上総利益 **440**億円 (前年同期比+5.6%)

四半期純利益 **69**億円 (前年同期比+25.5%)

# 目次

---

## ◇ 2023年3月期第2四半期決算概要

- ① 全社概要
- ② セグメント別概要

## ◇ Appendix

# 2023年3月期第2四半期決算概要

## ① 全社概要

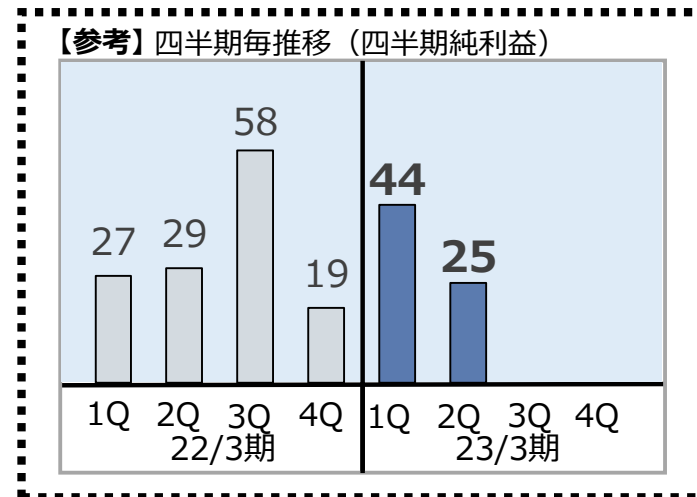
# 2023年3月期第2四半期 決算/サマリー

## 産業ビジネス事業及びカーライフ事業が堅調に推移し増益

(億円)	22年3月期 2Q累計実績	23年3月期 2Q累計実績	増減
売上収益	3,981	4,995	+1,014
売上総利益	417	440	+23
販管費	▲328	▲333	△5
営業利益	91	108	+17
持分法による投資損益	10	13	+2
四半期純利益	55	69	+14
売上総利益に対する販管費率	78.8%	75.7%	△3.1 pt
中間配当 (円/株)	23	24	+1

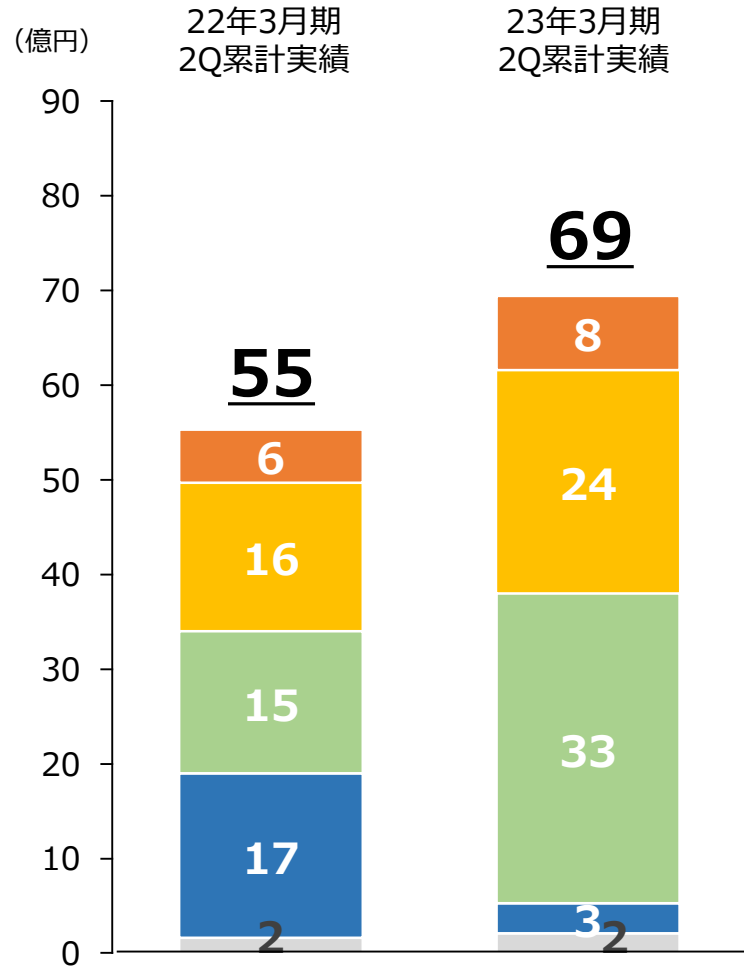
23年3月期 通期計画	進捗率
10,000	50%
194	56%
130	53%

- 「第2四半期純利益」は、前年同期比+25.5%・14億円増加の69億円。
- 電力・ユーティリティ事業が資源価格高騰により苦戦するも、産業ビジネス事業・カーライフ事業が収益を牽引。
- 産業ビジネス事業では船舶燃料販売、環境関連ビジネス、法人向け自動車燃料給油カード、アスファルト販売等の各事業、カーライフ事業ではCS小売事業が堅調に推移。



# セグメント別 四半期純利益

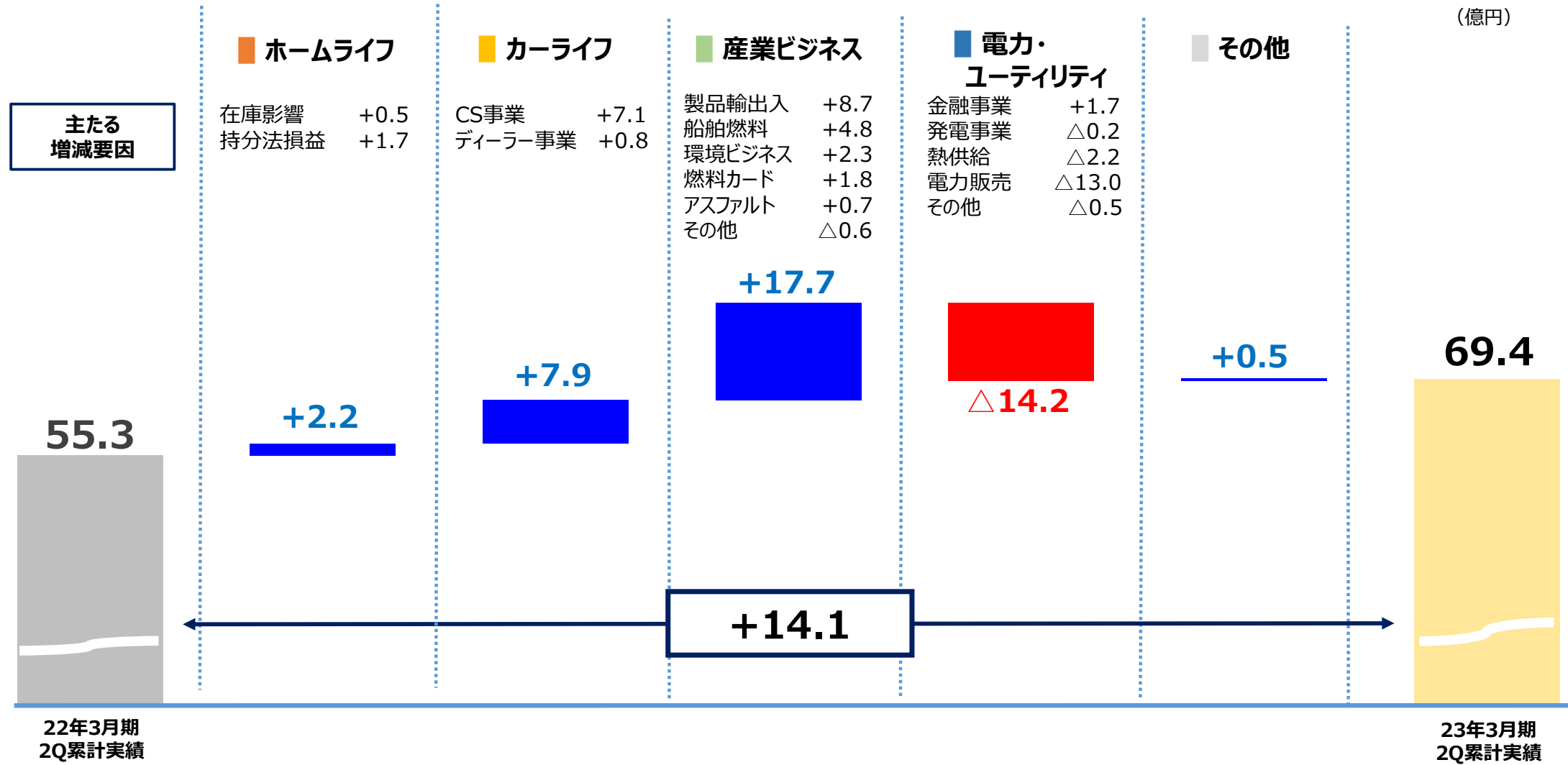
## 産業ビジネス事業及びカーライフ事業が堅調に推移し増益



### 主たる増減要因

- **ホームライフ** (前年同期差 : +2億円、計画進捗率 : 30%)  
 新規顧客獲得、在庫影響及び持分法適用会社の貢献等で増益
- **カーライフ** (前年同期差 : +8億円、計画進捗率 : 56%)  
 CS小売事業が堅調に推移したこと、ディーラー事業の台当たり収益率向上で増益
- **産業ビジネス** (前年同期差 : +18億円、計画進捗率 : 117%)  
 各事業が堅調に推移したことに加え、市場環境を適切に捉えたオペレーションで増益
- **電力・ユーティリティ** (前年同期差 : △14億円、計画進捗率 : 9%)  
 資源価格の高騰による調達価格の上昇で電力小売利幅が縮小し、減益

# セグメント別 第2四半期純利益分析

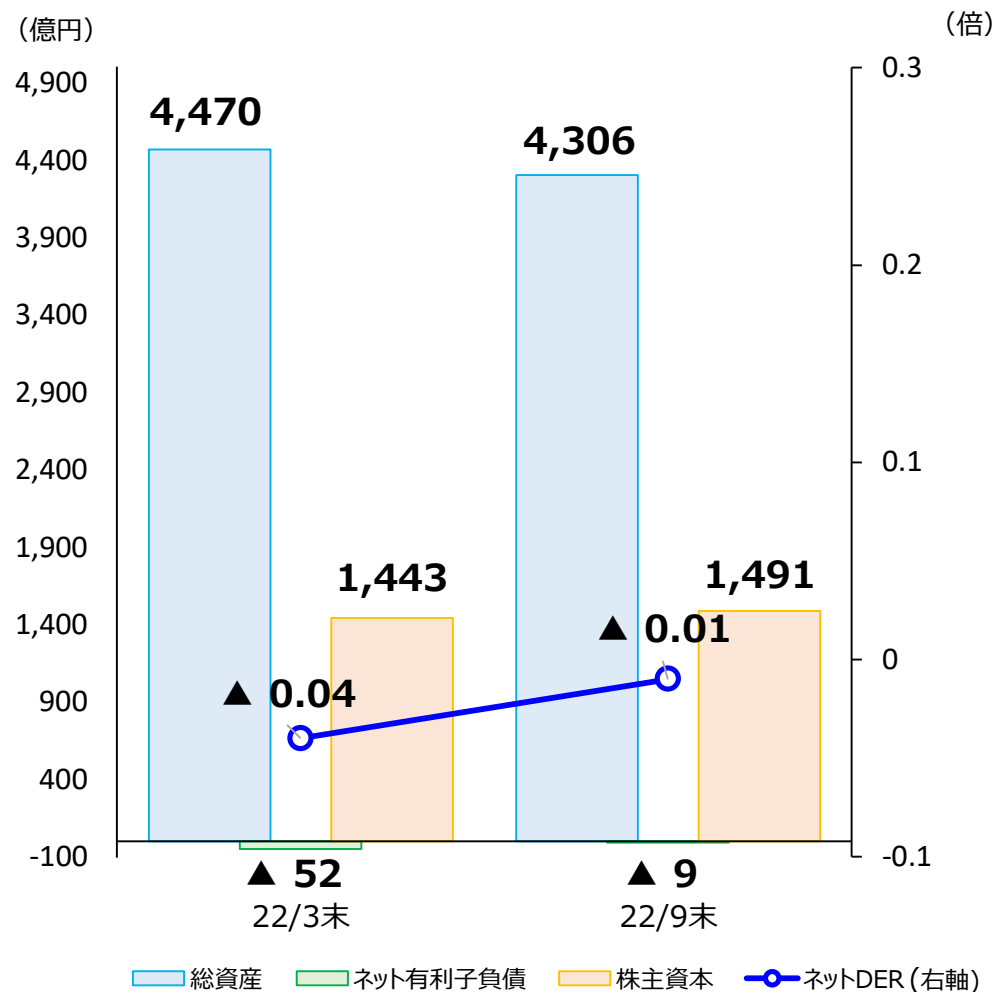




# 季節要因等の影響で営業債権・債務が減少

- **総資産** : 営業債権・債務の減少により、前期末比**164**億円減少し、**4,306**億円。
- **株主資本** : 当期純利益の積上げ等により、前期末比**48**億円増加し、**1,491**億円。
- **ネットDER** : 季節要因による運転資金需要の減少により、ネットDERが前期末比**0.03**倍増加し、**▲0.01**倍。

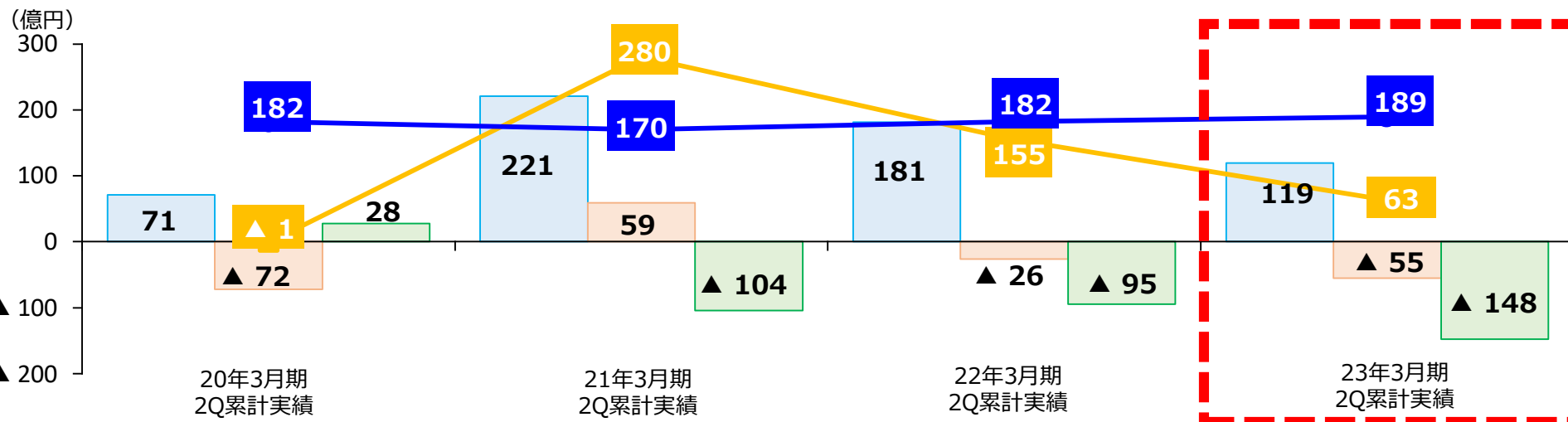
	22年3月末 実績	22年9月末 実績	増減
総資産	4,470	<b>4,306</b>	△ <b>164</b>
ネット有利子負債	▲52	▲9	+ <b>43</b>
株主資本	1,443	<b>1,491</b>	+ <b>48</b>
株主資本比率	32.3%	<b>34.6%</b>	+ <b>2.3pt</b>
ネットDER	▲0.04倍	<b>▲0.01倍</b>	+ <b>0.03倍</b>



# キャッシュ・フロー 潤沢な営業CF創出を継続

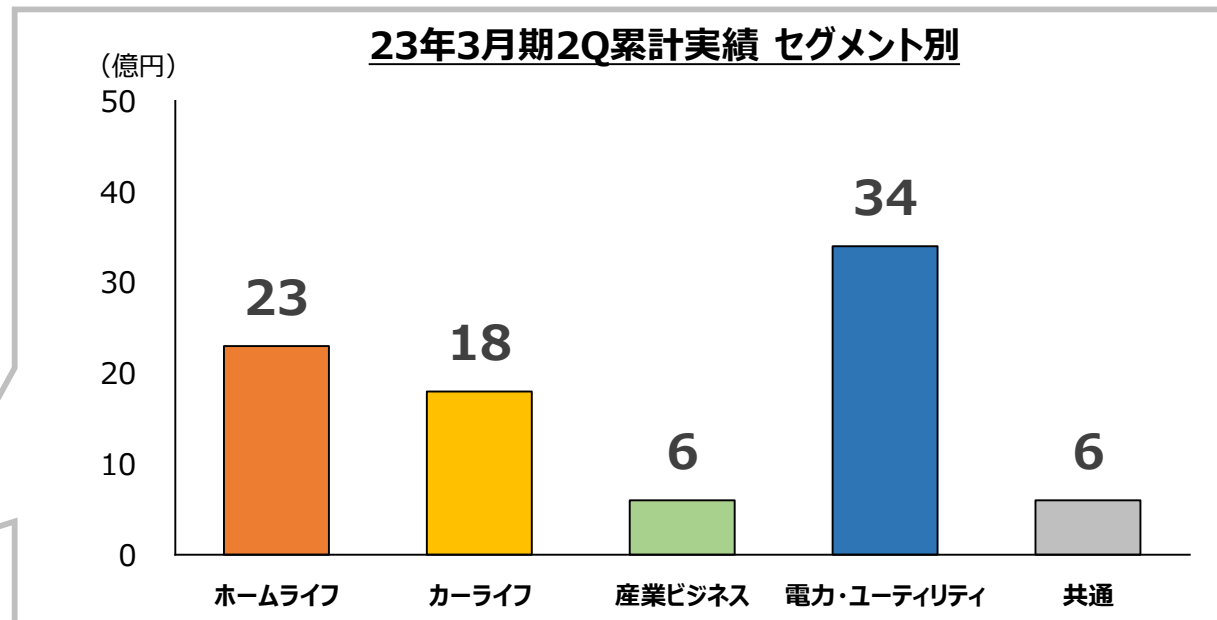
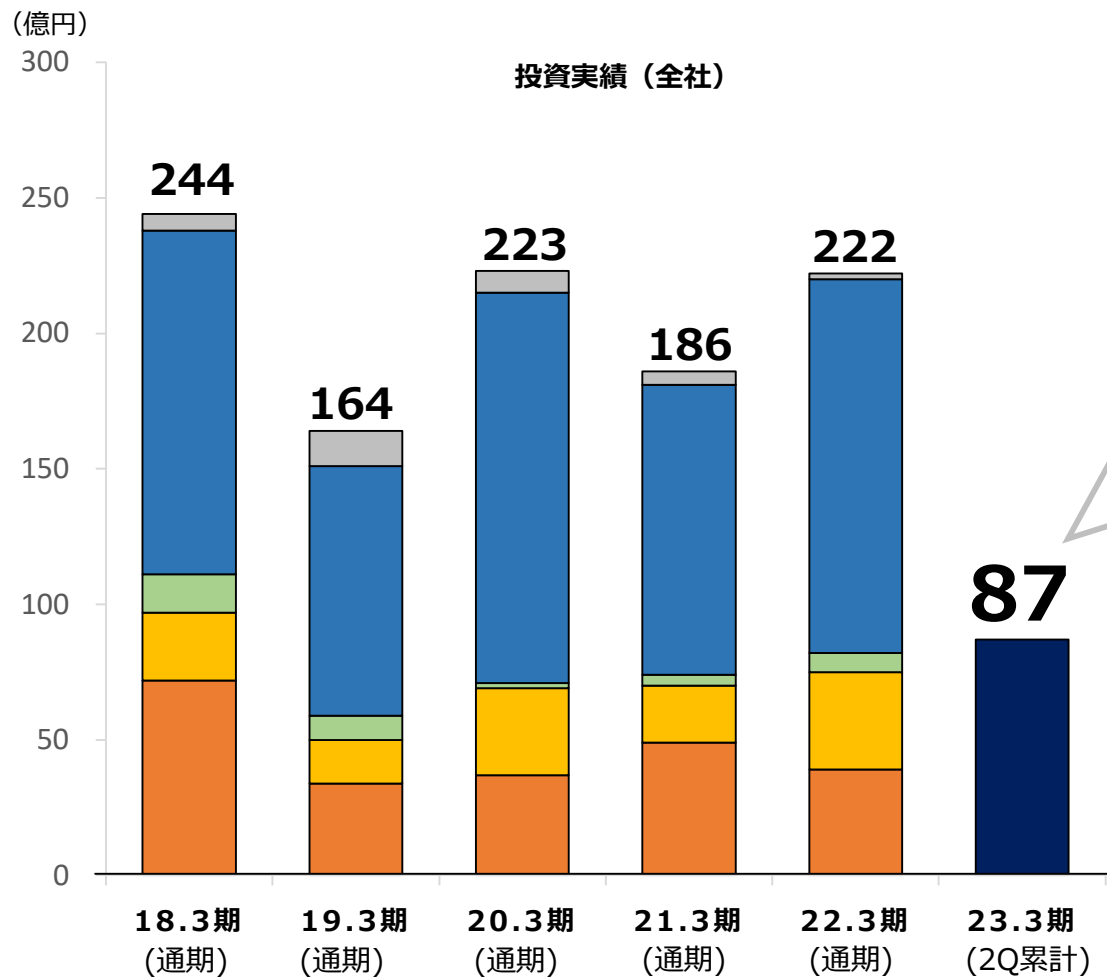
キャッシュ・フロー	20年3月期 2Q累計実績	21年3月期 2Q累計実績	22年3月期 2Q累計実績	23年3月期 2Q累計実績
営業活動によるキャッシュ・フロー	71	221	181	<b>119</b>
投資活動によるキャッシュ・フロー	▲72	59	▲26	▲55
(フリー・キャッシュ・フロー)	▲1	280	155	<b>63</b>
財務活動によるキャッシュ・フロー	28	▲104	▲95	▲148
<b>実質的なキャッシュ・フロー</b>				
実質営業キャッシュ・フロー (※)	182	170	182	<b>189</b>

(※) 「営業CF」-「運転資金等の増減」



# 投資の推移

## 基盤強化を着実に実施、P U部門を中心に成長投資を予定



### 主な投資実績

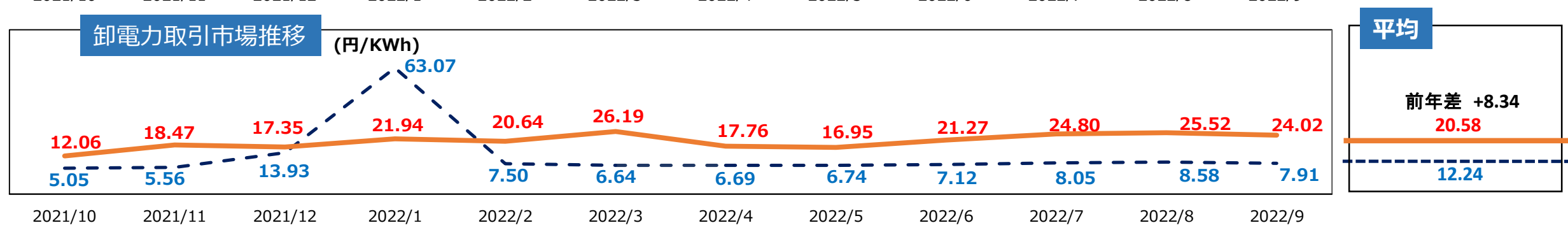
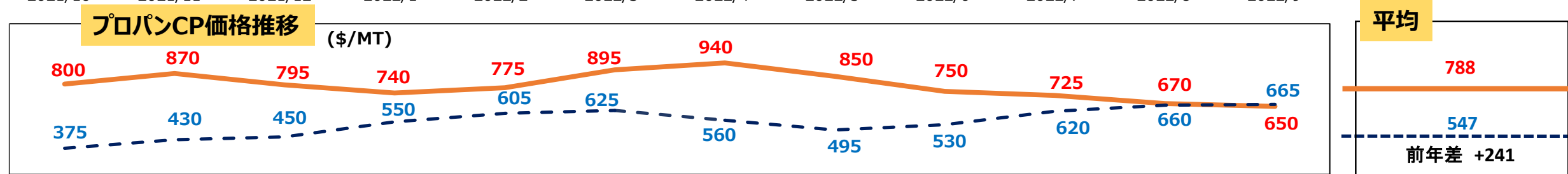
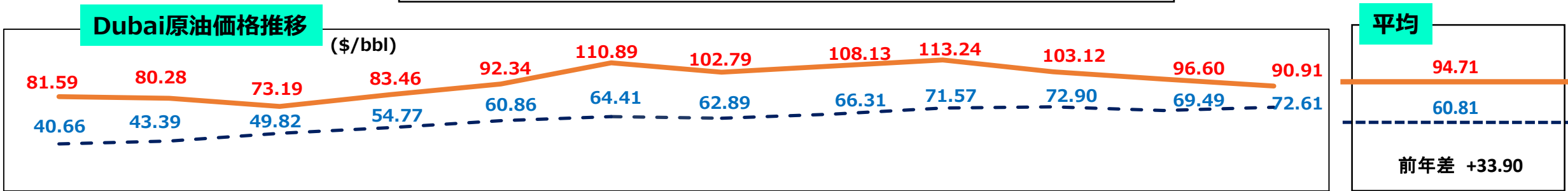
ホームライフ	営業権買収、LPG充填所改修、LPWA (※) 等
カーライフ	オークション事業出資、CS及びディーラー店舗改修 等
産業ビジネス	石油ターミナル改修 等
電力・ユーティリティ	太陽光発電所及び熱供給設備 等
共通	基幹システム再構築 等

(※) Low Power Wide Areaの略称であり、消費電力を抑えて遠距離通信を実現する通信方式

# (参考) 市場動向

## 原油・CPは下落傾向、電力価格は高値圏で推移

— 直近一年 (2021.10~2022.9)      - - - 前年同月



# 2023年3月期第2四半期決算概要

## ② セグメント別概要

# セグメント別業績

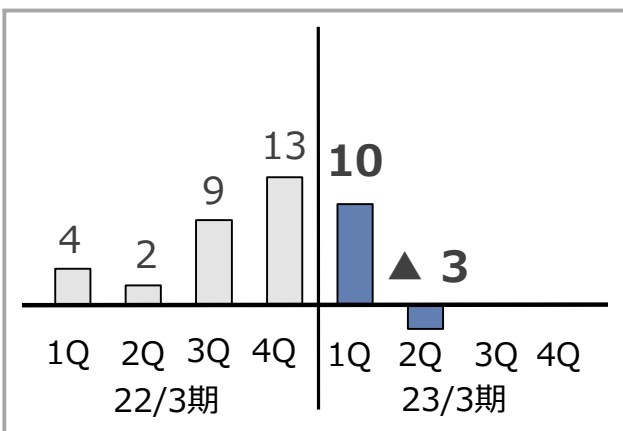
		(億円)					
		22年3月期 2Q累計実績	23年3月期 2Q累計実績	増減	増減率 %	23年3月期 通期計画	進捗率
■ 全社	売上収益	3,981	4,995	+1,014	+25.5%	10,000	50%
	営業利益	91	108	+17	+18.5%	194	56%
	当期純利益	55	69	+14	+25.5%	130	53%
■ ホームライフ	売上収益	347	399	+52	+15.0%	—	—
	営業利益	4	5	+1	+27.7%	—	—
	当期純利益	6	8	+2	+40.1%	26	30%
■ カーライフ	売上収益	2,458	2,682	+224	+9.1%	—	—
	営業利益	32	44	+12	+37.8%	—	—
	当期純利益	16	24	+8	+50.1%	42	56%
■ 産業ビジネス	売上収益	809	1,369	+561	+69.4%	—	—
	営業利益	21	48	+27	+124.8%	—	—
	当期純利益	15	33	+18	+117.8%	28	117%
■ 電力・ ユーティリティ	売上収益	368	545	+177	+48.1%	—	—
	営業利益	31	8	△23	△74.0%	—	—
	当期純利益	17	3	△14	△81.4%	37	9%

# ホームライフ部門

## 新規顧客獲得、在庫影響及び持分法適用会社の貢献等により増益

	22年3月期 2Q累計実績	23年3月期 2Q累計実績	増減	主たる増減要因 (四半期純利益)	23年3月期 計画	進捗率
売上総利益	96	<b>95</b>	△1	直売顧客軒数は、新規顧客獲得活動や営業権買収活動の推進により、前期末より約7千軒増加の約563千軒。LPガス販売数量は、業務用・オートガスにおいて回復傾向にあるものの、巣ごもり需要の反動に伴う家庭用の減少で、全体としては前年同期からわずかに下回る。 損益面は新規顧客獲得、在庫影響及び持分法適用会社の貢献等により増益。	26	30%
販管費	▲93	▲ <b>91</b>	+3			
営業利益	4	<b>5</b>	+1			
持分法損益	7	<b>8</b>	+2			
<b>四半期純利益</b>	6	<b>8</b>	+2			

四半期毎推移（当期純利益）



主な関係会社損益

	22年3月期 2Q累計実績	23年3月期 2Q累計実績	増減
伊藤忠エネクス ホームライフ西日本	2	2	△0
エコア (当社持分51%)	3	3	△0
エネアーク (当社持分50%)	3	2	△1

顧客軒数(千軒)

	22年 3月末	22年 9月末	増減
LPガス直売軒数	557	563	+7
電力小売軒数	118	119	+1

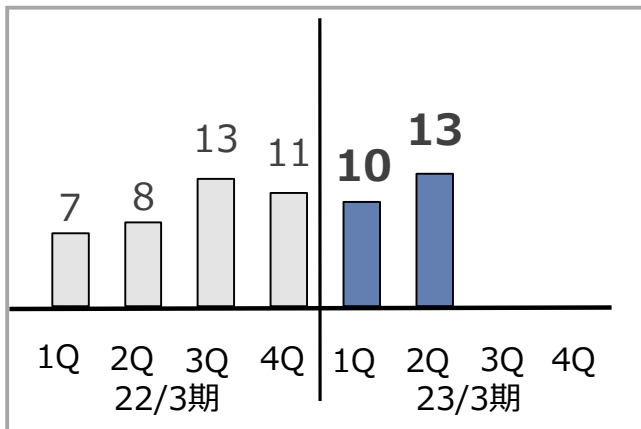
販売数量	22年3月期 2Q累計実績	23年3月期 2Q累計実績	増減比
LPガス(千トン)	199	195	△2%
産業用ガス(千トン)	33	34	+2%

# カーライフ部門

## CS小売事業が堅調に推移したこと、ディーラー事業の台当たり収益率向上で増益

	22年3月期 2Q累計実績	23年3月期 2Q累計実績	増減	主たる増減要因 (四半期純利益)	(億円)	
					23年3月期 計画	進捗率
売上総利益	226	<b>238</b>	+13	CS数は前期末より6カ所減少し、1,630カ所。石油製品の販売数量は前年同期並み。自動車販売台数は、新型車の受注が好調であったが半導体不足による生産台数の減少により、前年同期から下回る。損益面は、CS小売事業が堅調に推移し、ディーラー事業も台当たり収益率向上により増益。		
販管費	▲194	▲ <b>197</b>	△3			
営業利益	32	<b>44</b>	+12			
持分法損益	0	<b>0</b>	△0			
<b>四半期純利益</b>	16	<b>24</b>	+8			
					42	56%

四半期毎推移（当期純利益）



主な関係会社損益

	22年3月期 2Q累計実績	23年3月期 2Q累計実績	増減
エネクスフリート	6	11	+5
大阪カーライフグループ (当社持分51.95%)	4	5	+1

販売数量

	22年3月期 2Q累計実績	23年3月期 2Q累計実績	増減比
ガソリン(千KL)	1,058	1,080	+2%
灯油(千KL)	124	95	△23%
軽油(千KL)	1,138	1,124	△1%
新車(千台)	12	12	△5%
中古車(千台)	11	9	△16%



# 産業ビジネス部門

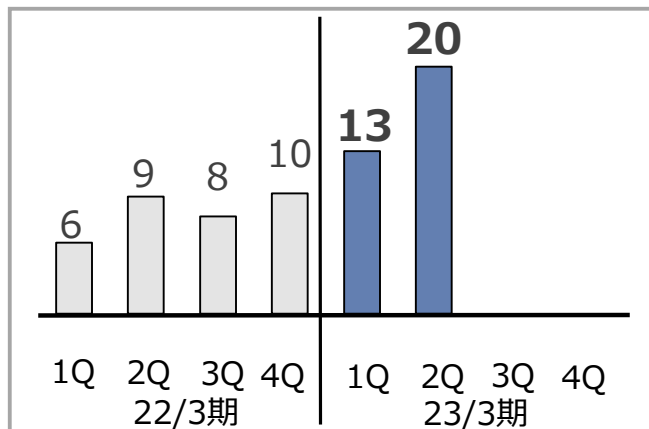
各事業が堅調に推移したことに加え、市場環境を適切に捉えたオペレーションにより増益

				(億円)	
	22年3月期 2Q累計実績	23年3月期 2Q累計実績	増減	23年3月期 計画	進捗率
売上総利益	41	<b>72</b>	+31	28	117%
販管費	▲19	▲ <b>21</b>	△2		
営業利益	21	<b>48</b>	+26		
持分法損益	0	▲ <b>0</b>	△0		
<b>四半期純利益</b>	15	<b>33</b>	+18		

主たる増減要因  
(四半期純利益)

船舶燃料事業は外航船向けの重油販売が堅調に推移、法人向け自動車用燃料給油カード事業は新規顧客開拓により販売数量は前年同期を上回る。各種製品の需給環境に応じた適切な売価設定等により各事業の収益基盤を拡大。損益面は、各事業が堅調に推移したことに加え、市場環境を適切に捉えたオペレーションにより増益。

四半期毎推移 (当期純利益)



販売数量	22年3月期 2Q累計実績	23年3月期 2Q累計実績	増減比
ガソリン(千KL)	211	179	△15%
灯油(千KL)	65	63	△2%
軽油(千KL)	462	471	+2%
重油(千KL)	743	896	+21%
アスファルト(千t)	126	128	+1%

# 電力・ユーティリティ部門

## 資源価格の高騰による調達価格の上昇で電力小売利幅が縮小し、減益

(億円)

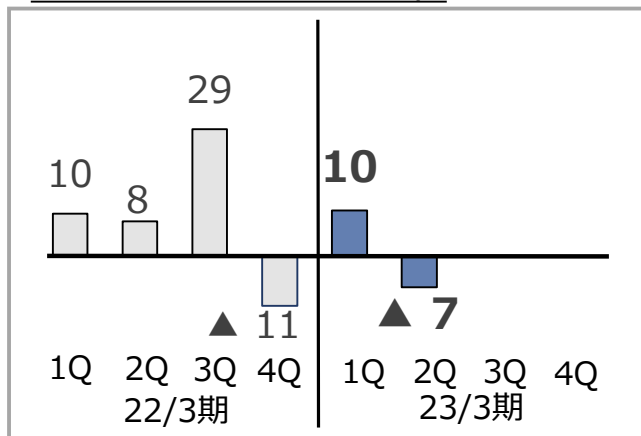
	22年3月期 2Q累計実績	23年3月期 2Q累計実績	増減
売上総利益	54	<b>35</b>	△19
販管費	▲26	▲29	△3
営業利益	31	<b>8</b>	△23
持分法損益	3	<b>4</b>	+1
<b>四半期純利益</b>	17	<b>3</b>	△14

主たる増減要因  
(四半期純利益)

電力小売事業のうち、低圧において個人向け・法人向け共に新規契約件数の獲得により前年同期を上回るが、高圧においては採算販売により前年同期を下回り、全体では前年同期を下回る。熱供給事業は、平均気温が前年同期を上回ったことに伴う空調利用の増加により販売熱量は前年同期を上回る。損益面は、資源価格の高騰による調達価格の上昇で電力小売利幅が縮小し、減益。

23年3月期 計画	進捗率
37	9%

四半期毎推移（当期純利益）



主な関係会社損益

	22年3月期 2Q累計実績	23年3月期 2Q累計実績	増減
エネクス電力グループ	4	4	△0
エネクスライフサービス	1	1	△0
東京都市サービス (当社持分66.6%)	8	6	△2
王子・伊藤忠エネクス電力販売 (当社持分60.0%)	4	2	△1

販売数量

	22年3月期 2Q累計実績	23年3月期 2Q累計実績	増減比	
電力小売 (GWh)※	1,195	1,060	△11%	
内訳	高圧販売※	886	688	△22%
	低圧販売※	309	372	+20%
蒸気(千トン)	249	210	△16%	
熱量(TJ)	703	756	+8%	

※速報値ベースでの算出、電力小売については、取次数量を含む

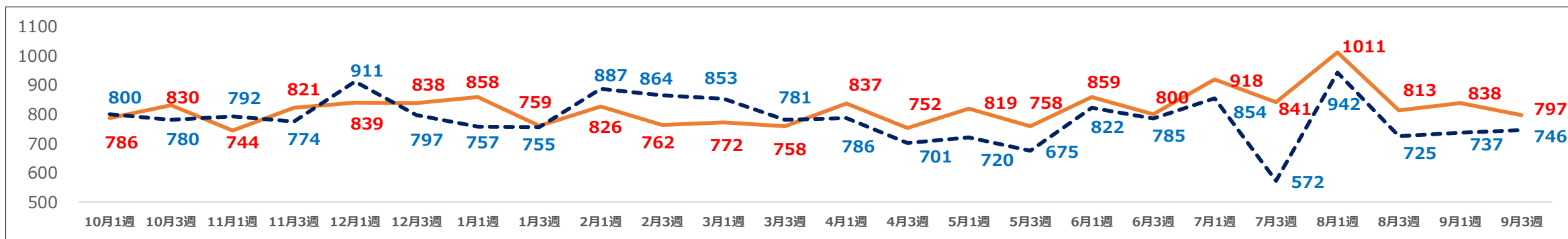
# Appendix

# Appendix

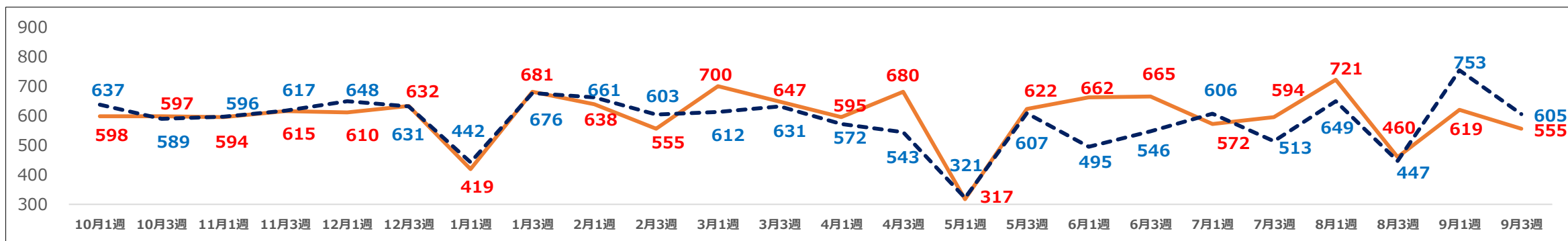
## 【参考】 ガソリン・軽油の国内出荷状況(全国統計)

ガソリン週間出荷量 単位(千KL)

— 直近一年 (2021.10~2022.9)    - - - 前年同月



軽油週間出荷量 単位(千KL)



※ 石油連盟の統計資料を基に作成

# Appendix

## 【参考】LPガス月別販売数量(9月～8月 全国統計)

単位(千 t)

	9月			10月			11月			12月			1月			2月		
	2020	2021	増減	2020	2021	増減	2020	2021	増減	2020	2021	増減	2021	2022	増減	2021	2022	増減
家庭・業務用	401	442	+10%	526	509	△3%	616	618	+0%	828	849	+3%	813	835	+3%	736	800	+9%
自動車用	35	29	△17%	36	33	△8%	33	31	△6%	37	37	△0%	29	30	+3%	27	26	△4%
合計	436	471	+8%	562	542	△4%	649	649	+0%	865	886	+2%	842	865	+3%	763	826	+8%

	3月			4月			5月			6月			7月			8月			合計		
	2021	2022	増減	2021	2022	増減	2021	2022	増減	2021	2022	増減	2021	2022	増減	2021	2022	増減	前年 年間	直近 年間	増減
家庭・業務用	764	806	+5%	616	621	+1%	522	529	+1%	494	499	+1%	458	448	△2%	405	402	△1%	7,179	7,358	+2%
自動車用	31	31	△0%	30	31	+3%	26	30	+15%	30	32	+5%	33	34	+2%	31	32	+2%	378	375	△1%
合計	795	837	+5%	646	652	+1%	548	559	+2%	524	530	+1%	491	482	△2%	436	434	△0%	7,557	7,733	+2%

※ 日本LPガス協会の統計資料を基に作成

# Appendix

## 【参考】新車／月別販売台数(普通車・小型車、軽自動車)(10月～9月 全国統計)

単位(千台)

	10月			11月			12月			1月			2月			3月		
	2020	2021	増減	2020	2021	増減	2020	2021	増減	2021	2022	増減	2021	2022	増減	2021	2022	増減
普通・小型車	221	151	△32%	219	189	△14%	211	191	△9%	208	182	△9%	227	185	△19%	329	285	△14%
軽自動車	118	80	△33%	118	103	△13%	105	89	△15%	116	91	△22%	135	105	△22%	181	142	△22%
合計	340	230	△32%	337	292	△13%	315	280	△11%	325	272	△16%	362	290	△20%	510	426	△16%

	4月			5月			6月			7月			8月			9月			合計		
	2021	2022	増減	2021	2022	増減	2021	2022	増減	2021	2022	増減	2021	2022	増減	2021	2022	増減	前年 年間	直近 年間	増減
普通・小型車	183	154	△16%	166	136	△18%	198	170	△14%	213	187	△12%	176	154	△12%	170	212	+25%	2,520	2,194	△13%
軽自動車	106	91	△15%	96	75	△21%	99	98	△0%	97	101	+5%	88	80	△9%	87	113	+30%	1,345	1,168	△13%
合計	288	244	△15%	262	212	△19%	297	268	△10%	309	288	△7%	264	234	△11%	257	325	+26%	3,865	3,362	△13%

※ 日本自動車販売協会連合会 及び 全国軽自動車協会連合会の統計資料を基に作成

問い合わせ先

**IR・企画課**      **担当：今泉、中村**  
**【TEL】03-4233-8025**      **【FAX】03-4533-0103**  
**【E-MAIL】enex\_irpr@itcenex.com**