

# 伊藤忠エネクス株式会社

(東証プライム 証券コード：8133)

## 2023年3月期第1四半期 決算補足説明資料

2022年7月29日

## ご注意

資料の内容につきましては細心の注意を払っておりますが、掲載された情報の誤り及び当資料に掲載された情報に基づいて被ったいかなる損害についても、当社及び情報提供者は一切責任を負いかねます。

また、当資料に記載されている当社の現在の計画、戦略などは、当社が現時点で入手可能な情報を基礎として作成した見通しであり、これらの将来予測には、リスクや不確定な要因を含んでおります。そのため、実際の業績につきましては、記載の見通しと大きく異なる結果となることあり得ます。したがって、当社として、その確実性を保証するものではありませんのでご了承ください。

- 本資料の数値について、特に断りのない場合はすべて国際会計基準（IFRS）ベースで記載しています。
- 本資料では、下記のとおり表記を置き換えております。  
「営業活動に係る利益」 ⇒ 「営業利益」  
「当社株主に帰属する四半期純利益」 ⇒ 「四半期純利益」

# 業績ハイライト

## 2023年3月期第1四半期 決算概要

- 「**第1四半期純利益**」は、前年同期比+66.6%・18億円増加の**44億円**。
- 産業ビジネス事業におけるアスファルト、船舶燃料、環境関連ビジネス等が堅調に推移したことに加え、市場環境を適切に捉えたオペレーションにより増益。
- ホームライフ事業における新規顧客獲得やLPガス価格上昇に伴う在庫影響も寄与。

売上収益 **2,454**億円 (前年同期比+18.5%)

営業利益 **57**億円 (前年同期比+31.7%)

売上  
総利益 **224**億円 (前年同期比+7.4%)

四半期  
純利益 **44**億円 (前年同期比+66.6%)



# 目次

---

## ◇ 2023年3月期第1四半期決算概要

- ① 全社概要
- ② セグメント別概要

## ◇ Appendix

# 2023年3月期第1四半期決算概要

## ① 全社概要

# 2023年3月期第1四半期 決算/サマリー

## 産業ビジネス事業が堅調に推移、ホームライフ事業の新規顧客獲得や在庫影響により増益

(億円)	22年3月期 1Q実績	23年3月期 1Q実績	増減	23年3月期 通期計画	進捗率
売上収益	2,070	2,454	+384	10,000	25%
売上総利益	208	224	+15		
販管費	▲166	▲167	△1		
営業利益	43	57	+14	194	29%
持分法による投資損益	5	13	+8		
四半期純利益	27	44	+18	130	34%
売上総利益に対する販管費率	79.8%	74.7%	△5.1 pt		

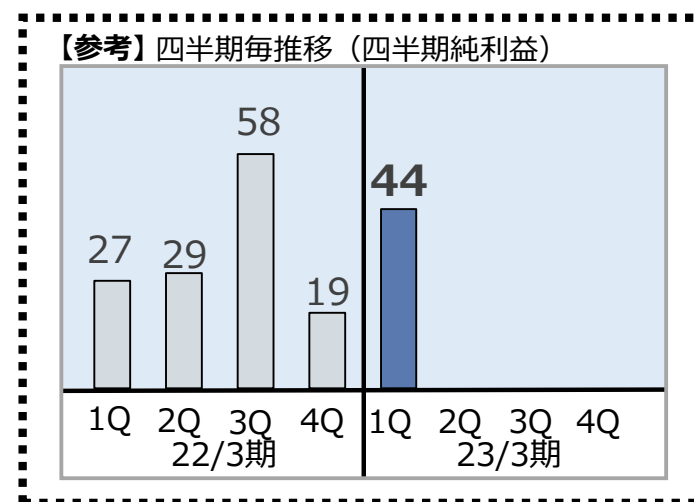
□ 「第1四半期純利益」は、前年同期比+66.6%・18億円増加の44億円。

産業ビジネス事業におけるアスファルト、船舶燃料、環境関連ビジネス等が堅調に推移したことに加え、市場環境を適切に捉えたオペレーションにより増益。

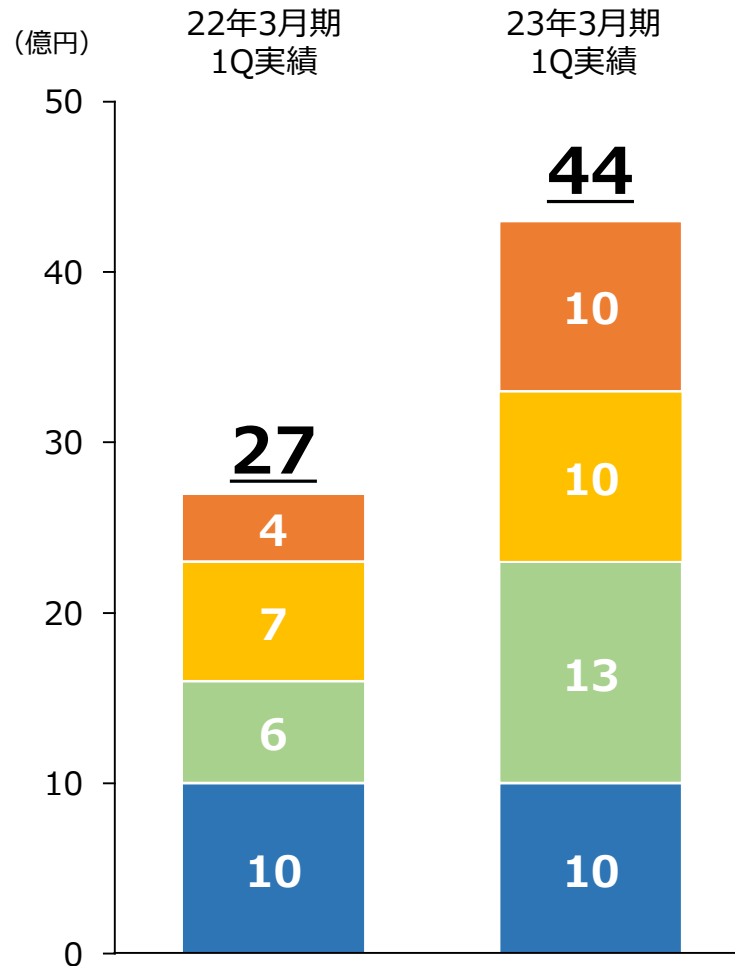
ホームライフ事業の新規顧客獲得やLPガス価格上昇に伴う在庫影響も寄与。

□ 「売上総利益に対する販管費率」は、74.7%、前年同期差△5.1%となり大きく改善。

□ 年間配当は48円を計画(中間配当 24円、期末配当 24円)。



# セグメント別 四半期純利益 産業ビジネス事業が堅調に推移、 ホームライフ事業の新規顧客獲得や在庫影響により増益



## 主たる増減要因

### ■ ホームライフ (前年同期差：+7億円、計画進捗率：40%)

新規顧客獲得やLPガス価格上昇に伴う在庫影響等により増益。

### ■ カーライフ (前年同期差：+3億円、計画進捗率：25%)

CS事業の小売利幅が堅調に推移し増益。

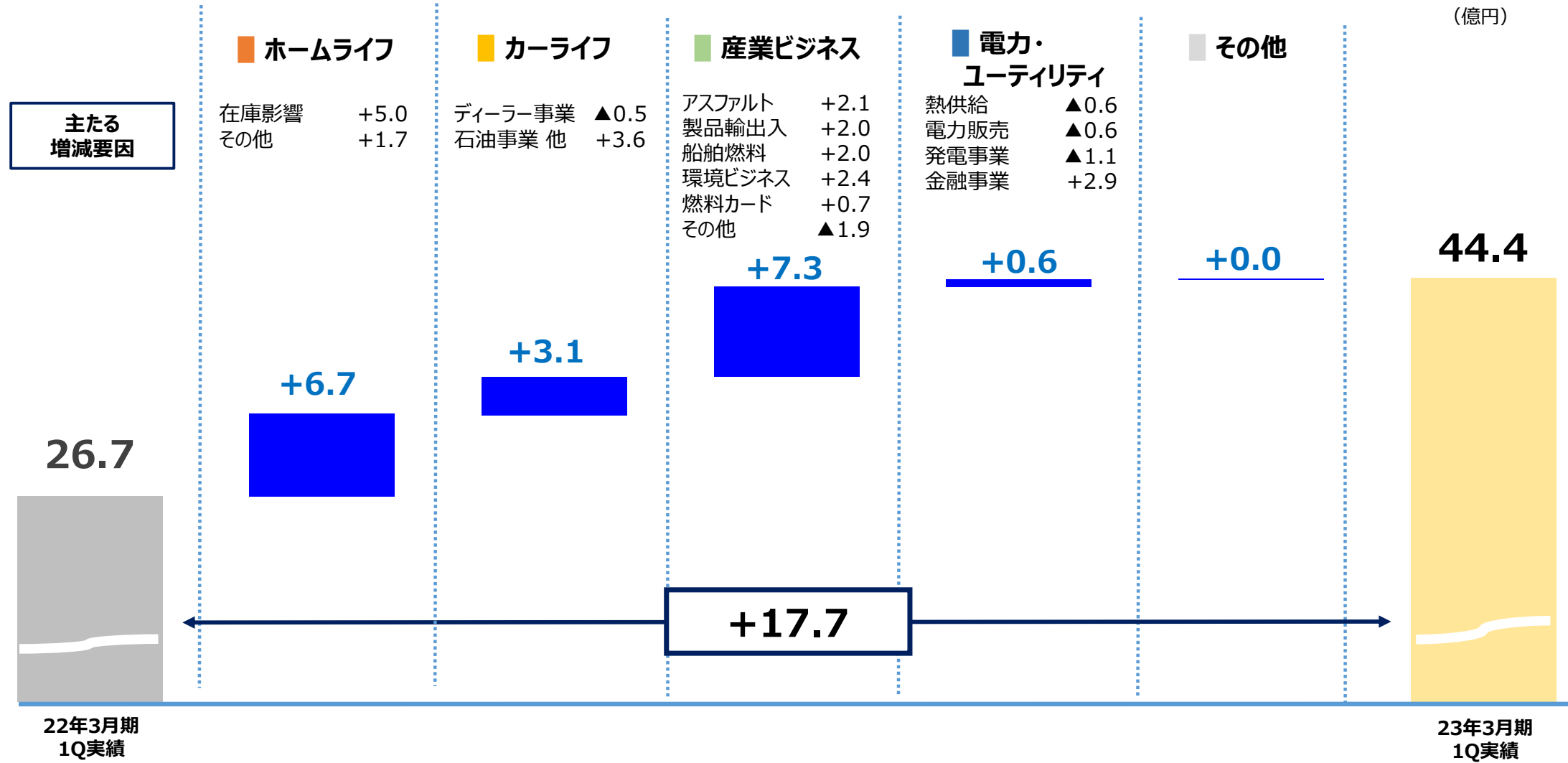
### ■ 産業ビジネス (前年同期差：+7億円、計画進捗率：46%)

船舶燃料、アスファルト、環境ビジネス商材等が堅調に推移したことに加え、市場環境を適切に捉えたオペレーションにより増益。

### ■ 電力・ユーティリティ (前年同期差：+1億円、計画進捗率：28%)

資源価格の高騰の影響はあったものの、金融事業における子会社等の貢献により前年同期並み。

# セグメント別 第1四半期純利益分析

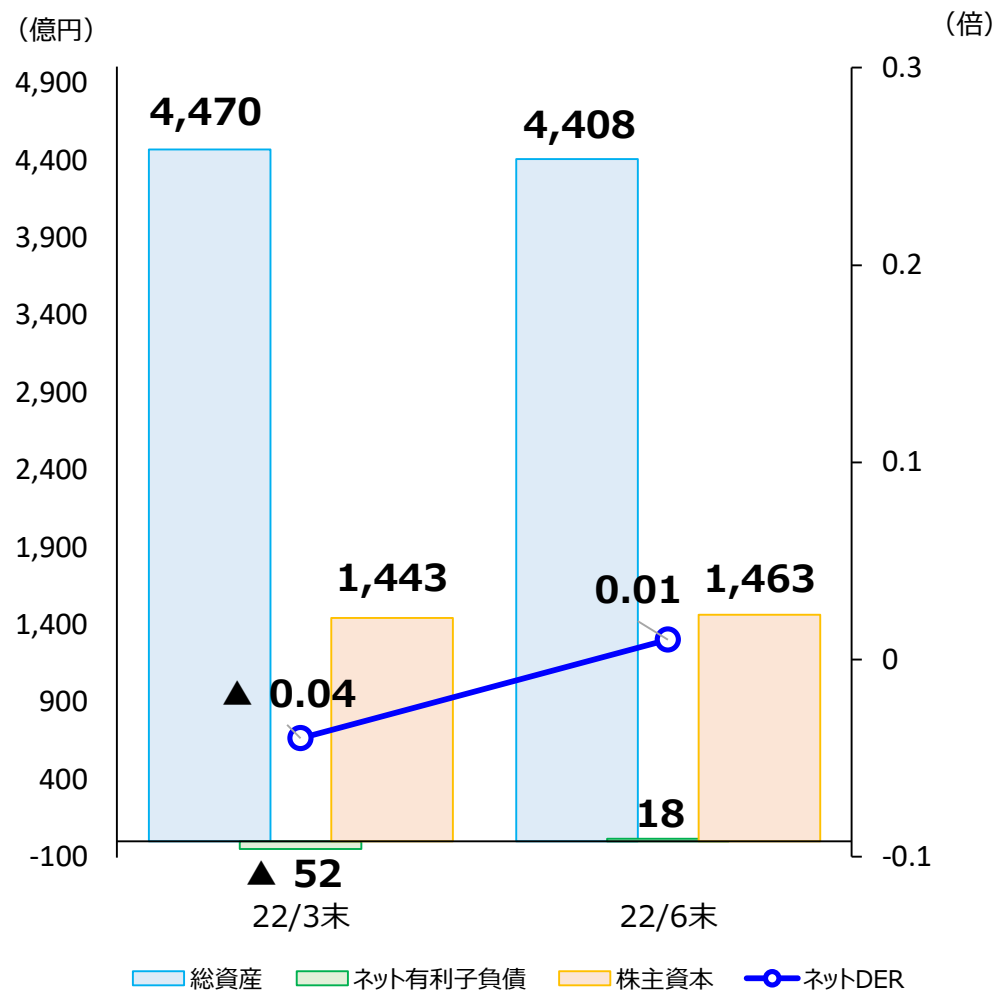




# 季節要因等の影響で営業債権債務が減少

- **総資産** : 営業債権債務の減少により、前期末比**62億円**減少し、**4,408億円**。
- **株主資本** : 当期純利益の積上げ等により、前期末比**20億円**増加し**1,463億円**。
- **ネットDER** : CP発行による負債増加によりネットDERが前期末比**0.05倍**増加し、**0.01倍**。

	22年3月末 実績	22年6月末 実績	増減
総資産	4,470	<b>4,408</b>	△ <b>62</b>
ネット有利子負債	▲52	<b>18</b>	+ <b>70</b>
株主資本	1,443	<b>1,463</b>	+ <b>20</b>
株主資本比率	32.3%	<b>33.2%</b>	+ <b>0.9pt</b>
ネットDER	▲0.04倍	<b>0.01倍</b>	+ <b>0.05倍</b>



# キャッシュ・フロー

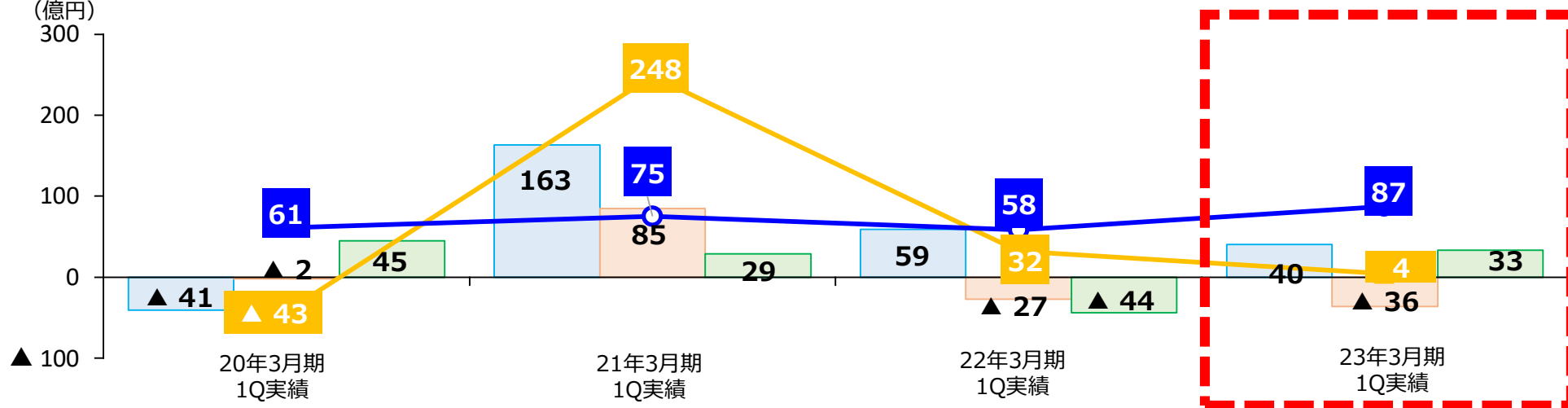
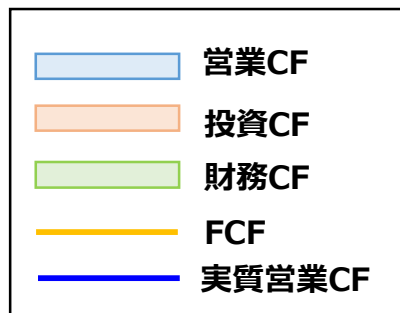
## 引き続き潤沢な営業CFを創出し、投資を実行



キャッシュ・フロー	20年3月期 1Q実績	21年3月期 1Q実績	22年3月期 1Q実績	23年3月期 1Q実績
営業活動によるキャッシュ・フロー	▲41	163	59	40
投資活動によるキャッシュ・フロー	▲2	85	▲27	▲36
(フリー・キャッシュ・フロー)	▲43	248	32	4
財務活動によるキャッシュ・フロー	45	29	▲44	33
<b>実質的なキャッシュ・フロー</b>				
実質営業キャッシュ・フロー (※)	61	75	58	87

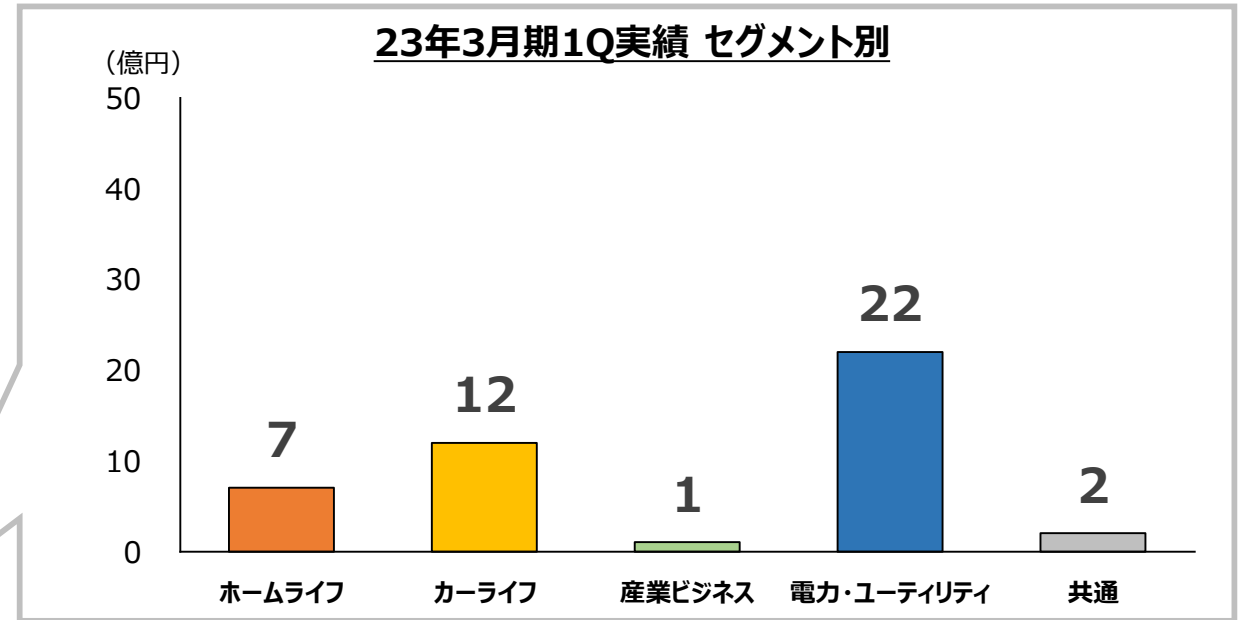
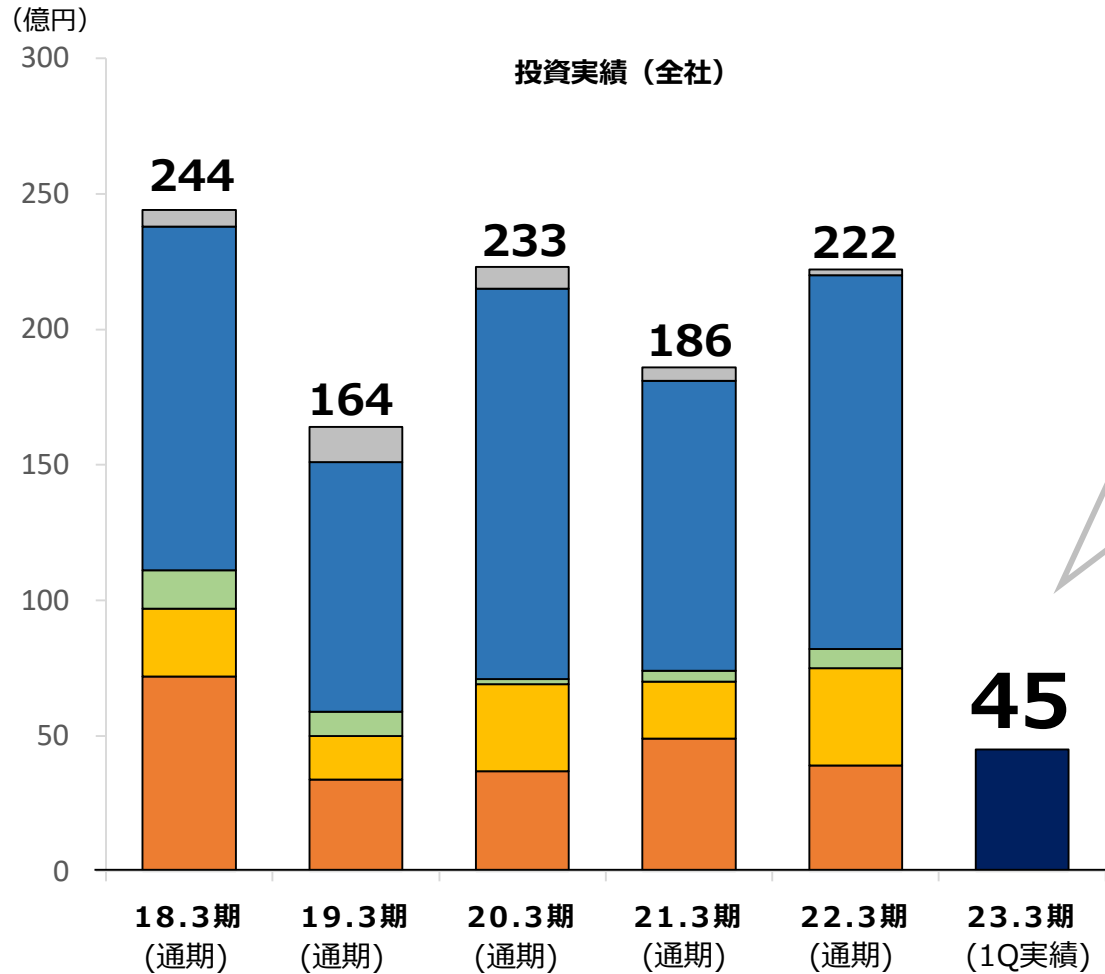
(※) 「営業CF」-「運転資金等の増減」

(億円)



# 投資の推移

## 設備維持・保全投資に着手、PU部門を中心とした成長投資を第2Q以降予定



### 主な投資実績

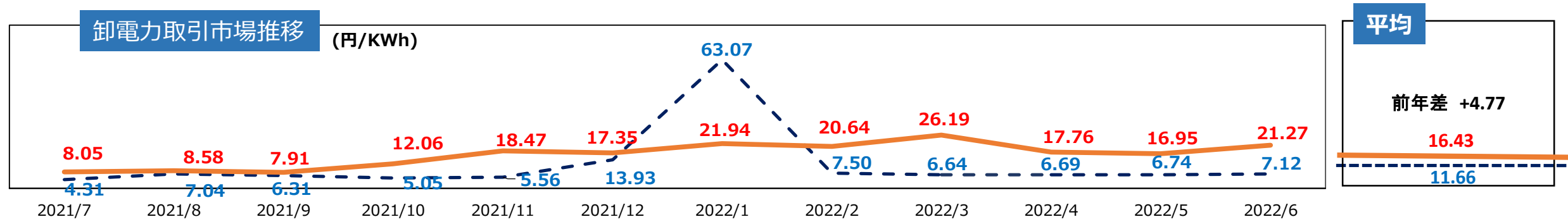
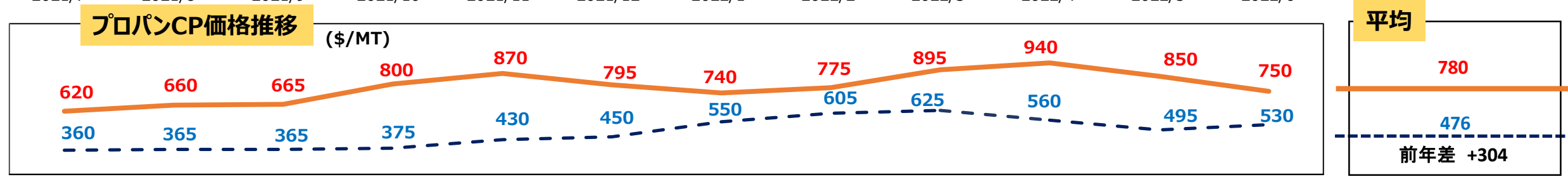
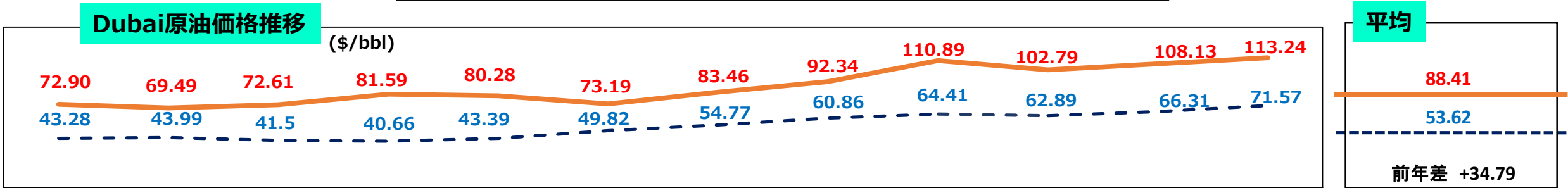
ホームライフ	営業権買収、LPG充填所改修、LPWA (※) 等
カーライフ	CS及びディーラー店舗改修、オークション事業出資 等
産業ビジネス	石油ターミナル改修 等
電力・ユーティリティ	熱供給設備及び太陽光発電所 等
共通	デジタル関連 等

(※) Low Power Wide Area.の略称。消費電力を抑えて遠距離通信を実現する通信方式。

# (参考) 市場動向

## 原油は継続して上昇。CP、電力価格は高値圏で推移。

— 直近一年 (2021.7~2022.6)      - - - 前年同月



# 2023年3月期第1四半期決算概要

## ② セグメント別概要

# セグメント別業績

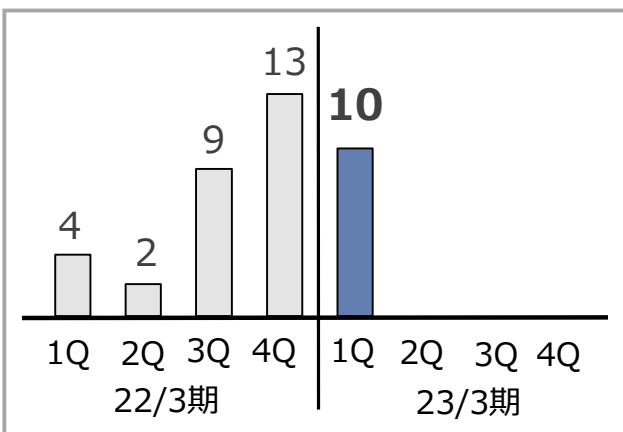
(億円)

		22年3月期 1Q実績	23年3月期 1Q実績	増減	増減率 %	23年3月期 通期計画	進捗率
■ 全社	売上収益	2,070	<b>2,454</b>	+384	+18.5%	10,000	25%
	営業利益	43	<b>57</b>	+14	+31.7%	194	29%
	当期純利益	27	<b>44</b>	+18	66.6%	130	34%
■ ホームライフ	売上収益	180	<b>220</b>	+39	+21.8%	—	—
	営業利益	3	<b>5</b>	+2	+58.0%	—	—
	当期純利益	4	<b>10</b>	+7	+184.1%	26	40%
■ カーライフ	売上収益	1,199	<b>1,299</b>	+100	+8.3%	—	—
	営業利益	15	<b>18</b>	+3	+17.5%	—	—
	当期純利益	7	<b>10</b>	+3	+41.7%	42	25%
■ 産業ビジネス	売上収益	511	<b>711</b>	+200	+39.1%	—	—
	営業利益	8	<b>19</b>	+11	+142.3%	—	—
	当期純利益	6	<b>13</b>	+7	+128.5%	28	46%
■ 電力・ ユーティリティ	売上収益	179	<b>224</b>	+45	+25.1%	—	—
	営業利益	16	<b>14</b>	△2	△12.2%	—	—
	当期純利益	10	<b>10</b>	+1	+6.3%	37	28%

# ホームライフ部門 新規顧客獲得やLPガス価格上昇に伴う在庫影響等により増益

	22年3月期 1Q実績	23年3月期 1Q実績	増減	主たる増減要因 (四半期純利益)	23年3月期 計画	進捗率
売上総利益	51	<b>50</b>	△1	直売顧客軒数は、新規顧客獲得活動や営業権買収活動の推進により、前期末より8千軒増加の約565千軒。LPガス販売数量は、業務用・オートガスにおいて回復傾向にあるものの、巣ごもり需要の反動に伴う家庭用の減少で、全体としては前年同期並み。 損益面は新規顧客獲得やLPガス価格上昇に伴う在庫影響等により増益。	26	40%
販管費	▲48	▲46	+2			
営業利益	3	<b>5</b>	+2			
持分法損益	3	<b>9</b>	+6			
<b>四半期純利益</b>	4	<b>10</b>	+7			

四半期毎推移（当期純利益）



主な関係会社損益	22年3月期 1Q実績	23年3月期 1Q実績	増減
伊藤忠エネクス ホームライフ西日本	1	1	+0
エコア（当社持分51%）	2	2	+0
エネアーク （当社持分50%）	1	1	△0

顧客軒数(千軒)	22年 3月末	22年 6月末	増減
LPガス直売軒数	557	565	+8
電力小売軒数	118	119	+1

販売数量	22年3月期 1Q実績	23年3月期 1Q実績	増減
LPガス(千トン)	108	107	△1%
産業用ガス(千トン)	16	17	+3%

# カーライフ部門 CS事業の小売利幅が堅調に推移し増益

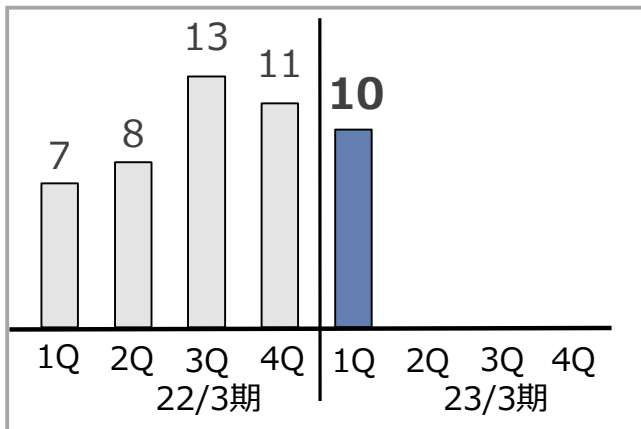
				(億円)	
	22年3月期 1Q実績	23年3月期 1Q実績	増減	23年3月期 計画	進捗率
売上総利益	112	<b>114</b>	2	42	25%
販管費	▲97	<b>▲98</b>	△0		
営業利益	15	<b>18</b>	+3		
持分法損益	0	<b>0</b>	△0		
<b>四半期純利益</b>	7	<b>10</b>	+3		

**主たる増減要因  
(四半期純利益)**

給油所数は前期末と変わらず1,636カ所。石油製品の販売数量は前年同期並み。自動車販売台数は、半導体不足による生産台数の減少により前年同期を下回る。

損益面は、CS事業の小売利幅が堅調に推移し増益。

四半期毎推移 (当期純利益)



主な関係会社損益	22年3月期 1Q実績	23年3月期 1Q実績	増減
エネクスフリート	3	6	+2
大阪カーライフグループ (当社持分51.95%)	2	2	△0

販売数量	22年3月期 1Q実績	23年3月期 1Q実績	増減
ガソリン(千KL)	510	515	+1%
灯油(千KL)	79	68	△14%
軽油(千KL)	544	548	+1%
新車(千台)※	6.8	5.8	△15%
中古車(千台)	5.8	4.8	△16%

※新車の22年3月期1Q実績は、算出方法の変更により前期補足説明資料から変更



# 産業ビジネス部門

各事業が堅調に推移したことに加え、市場環境を適切に捉えたオペレーションにより増益。

	22年3月期 1Q実績	23年3月期 1Q実績	増減
売上総利益	18	<b>32</b>	+14
販管費	▲9	▲10	△1
営業利益	8	<b>19</b>	+11
持分法損益	0	<b>0</b>	△0
<b>四半期純利益</b>	6	<b>13</b>	+7

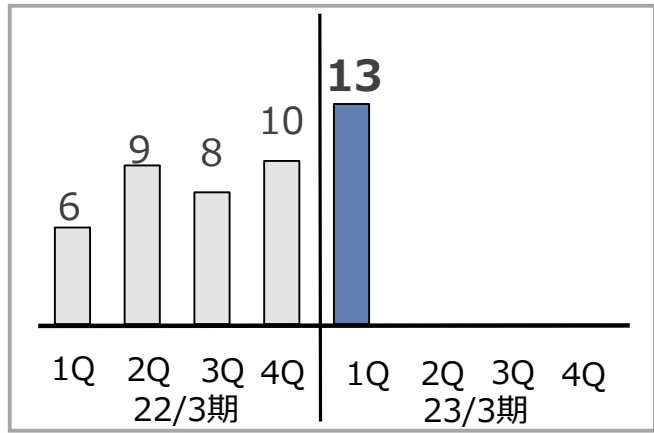
主たる増減要因  
(四半期純利益)

船舶燃料事業は外航船向けの重油販売が堅調に推移、法人向け自動車用燃料給油カード事業は新規顧客開拓により販売数量は前年同期を上回る。各種製品の需給環境に応じた適切な売価設定等により各事業の顧客基盤を拡大。損益面は、各事業が堅調に推移したことに加え、市場環境を適切に捉えたオペレーションにより増益。

(億円)

23年3月期 計画	進捗率
28	46%

四半期毎推移 (当期純利益)

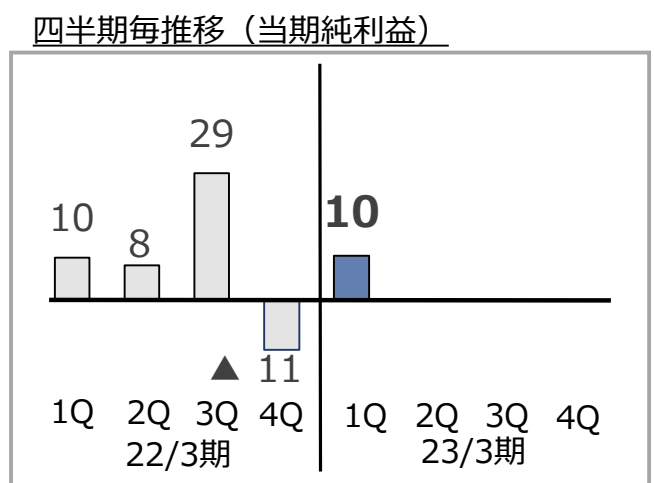


販売数量	22年3月期 1Q実績	23年3月期 1Q実績	増減
ガソリン(千KL)※	111	89	△20%
灯油(千KL)※	34	37	+10%
軽油(千KL)	216	211	△2%
重油(千KL)	379	479	+26%
アスファルト(千t)	58	58	△1%

# ■ 電力・ユーティリティ部門

## 資源価格が高騰も、金融事業の子会社等の貢献により前年同期並み

	22年3月期 1Q実績	23年3月期 1Q実績	増減	主たる増減要因 (四半期純利益)	23年3月期 計画	進捗率
売上総利益	27	<b>28</b>	+1	小売電力のうち、低圧において個人向け・法人向け共に新規契約を獲得したものの、高圧における採算販売により販売数量全体としては前年同期を下回る。熱供給事業は、平均気温が前年同期を上回ったことに伴う空調利用の増加により販売熱量は前年同期を上回る。 損益面は、資源価格の高騰の影響はあったものの、金融事業における子会社等の貢献により前年同期並み。	37	28%
販管費	▲13	▲14	△2			
営業利益	16	<b>14</b>	△2			
持分法損益	2	<b>4</b>	+2			
<b>四半期純利益</b>	10	<b>10</b>	+1			



主な関係会社損益

	22年3月期 1Q実績	23年3月期 1Q実績	増減
エネクス電力グループ	3	2	△1
エネクスライフサービス	1	0	△1
東京都市サービス (当社持分66.6%)	3	2	△1
王子・伊藤忠エネクス電力販売 (当社持分60.0%)	2	1	△1

販売数量

	22年3月期 1Q実績	23年3月期 1Q実績	増減	
電力小売(GWh)※	542	485	△11%	
内訳	高圧販売※	394	334	△15%
	低圧販売※	147	151	+3%
蒸気(千トン)	130	116	△11%	
熱量(TJ)	237	245	+3%	

※速報値ベースでの算出  
※電力小売については、取次数量を含む

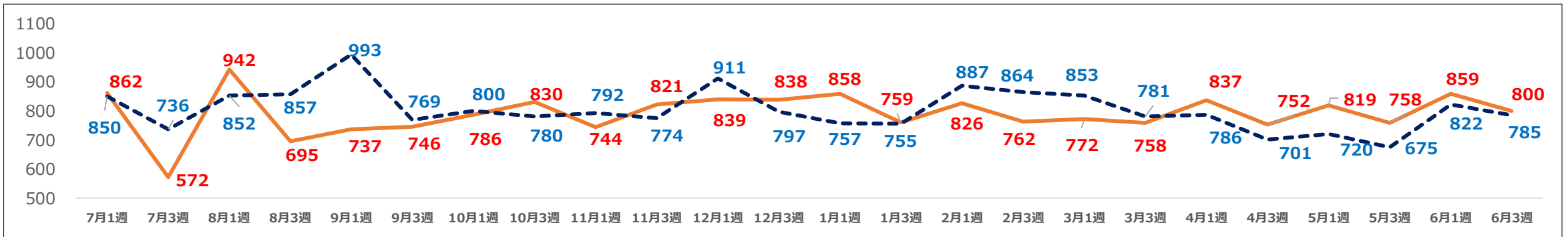
# Appendix

# Appendix

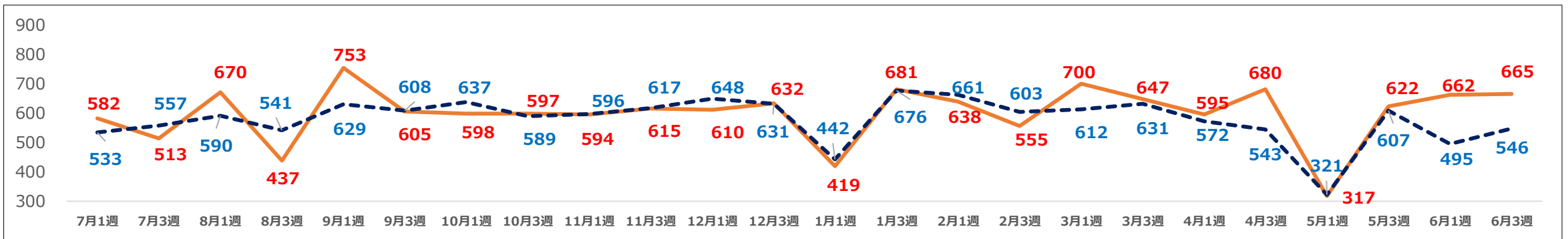
## 【参考】 ガソリン・軽油の国内出荷状況(全国統計)

ガソリン週間出荷量 単位(千KL)

— 直近一年 (2021.7~2022.6)      - - - 前年同月



軽油週間出荷量 単位(千KL)



※ 石油連盟の統計資料を基に作成

# Appendix

## 【参考】LPガス月別販売数量(6月～5月 全国統計)

単位(千 t)

	6月			7月			8月			9月			10月			11月		
	2020	2021	増減	2020	2021	増減	2020	2021	増減	2020	2021	増減	2020	2021	増減	2020	2021	増減
家庭・業務用	454	494	+9%	451	458	+2%	412	405	△2%	401	442	+10%	526	509	△3%	616	618	+0%
自動車用	31	30	△3%	37	33	△11%	35	31	△11%	35	29	△17%	36	33	△8%	33	31	△6%
合計	485	524	+8%	488	491	+1%	447	436	△2%	436	471	+8%	562	542	△4%	649	649	+0%

	12月			1月			2月			3月			4月			5月			合計		
	2020	2021	増減	2021	2022	増減	2021	2022	増減	2021	2022	増減	2021	2022	増減	2021	2022	増減	前年同月	直近一年	増減
家庭・業務用	828	849	+3%	813	835	+3%	736	800	+9%	764	806	+5%	616	621	+1%	522	529	+1%	7,139	7,366	+3%
自動車用	37	37	△0%	29	30	+3%	27	26	△4%	31	31	△0%	30	31	+3%	26	30	+15%	387	372	△4%
合計	865	886	+2%	842	865	+3%	763	826	+8%	795	837	+5%	646	652	+1%	548	559	+2%	7,526	7,738	+3%

※ 日本LPガス協会の統計資料を基に作成

# Appendix

## 【参考】新車／月別販売台数(普通車・小型車、軽自動車)(7月～6月 全国統計)

単位(千台)

	7月			8月			9月			10月			11月			12月		
	2020	2021	増減	2020	2021	増減	2020	2021	増減	2020	2021	増減	2020	2021	増減	2020	2021	増減
普通・小型車	207	213	+3%	169	176	+4%	252	170	△33%	221	151	△32%	219	189	△14%	211	191	△9%
軽自動車	123	97	△22%	101	88	△13%	138	87	△37%	118	80	△33%	118	103	△13%	105	89	△15%
合計	331	309	△6%	270	264	△2%	391	257	△34%	340	230	△32%	337	292	△13%	315	280	△11%

	1月			2月			3月			4月			5月			6月			合計		
	2021	2022	増減	2021	2022	増減	2021	2022	増減	2021	2022	増減	2021	2022	増減	2021	2022	増減	前年同月	直近一年	増減
普通・小型車	208	182	△9%	227	185	△19%	329	285	△14%	183	154	△16%	166	136	△18%	198	170	△14%	2,592	2,199	△15%
軽自動車	116	91	△22%	135	105	△22%	181	142	△22%	106	91	△15%	96	75	△21%	99	98	△0%	1,436	1,146	△20%
合計	325	272	△16%	362	290	△20%	510	426	△16%	288	244	△15%	262	212	△19%	297	268	△10%	4,027	3,345	△17%

※ 日本自動車販売協会連合会 及び 全国軽自動車協会連合会の統計資料を基に作成

問い合わせ先

**IR・企画課**      **担当：今泉、中村**  
**【TEL】03-4233-8025**      **【FAX】03-4533-0103**  
**【E-MAIL】enex\_irpr@itcenex.com**