

伊藤忠エネクス株式会社

(東証プライム 証券コード：8133)

2024年3月期第1四半期 決算補足説明資料

2023年7月31日

ご注意

資料の内容につきましては細心の注意を払っておりますが、掲載された情報の誤り及び当資料に掲載された情報に基づいて被ったいかなる損害についても、当社及び情報提供者は一切責任を負いかねます。

また、当資料に記載されている当社の現在の計画、戦略などは、当社が現時点で入手可能な情報を基礎として作成した見通しであり、これらの将来予測には、リスクや不確定な要因を含んでおります。そのため、実際の業績につきましては、記載の見通しと大きく異なる結果となることあり得ます。したがって、当社として、その確実性を保証するものではありませんのでご了承ください。

- 本資料の数値について、特に断りのない場合はすべて国際会計基準（IFRS）ベースで記載しています。
- 本資料では、下記のとおり表記を置き換えております。

「営業活動に係る利益」	⇒ 「営業利益」
「当社株主に帰属する四半期純利益」	⇒ 「四半期純利益」

業績ハイライト

2024年3月期第1四半期 決算概要

- 「第1四半期純利益」は、前年同期差 7億円増加の**51億円**。
- ホームライフ事業でのマイナス影響があったものの、自動車ディーラー事業が好調に推移したことに加え、メガソーラーの売却による一過性の利益もあり増益。

売上収益

2,147億円 (前年同期比△12.5%)

営業利益

92億円 (前年同期比+62.3%)売上
総利益**211**億円 (前年同期比△5.6%)四半期
純利益**51**億円 (前年同期比+15.7%)



目次

◇ 2024年3月期第1四半期決算概要

- ① 全社概要
- ② セグメント別概要

◇ Appendix

2024年3月期第1四半期決算概要

① 全社概要

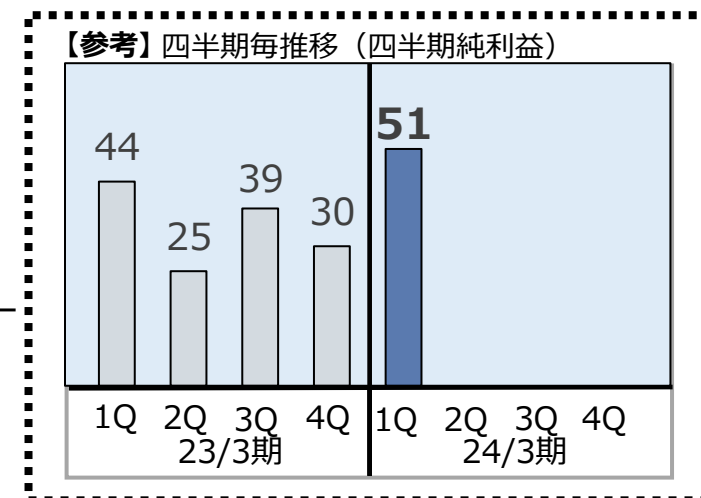
2024年3月期第1四半期 決算/サマリー

ホームライフ事業のマイナス影響も、メガソーラー売却等により増益

(億円)	23年3月期 1Q実績	24年3月期 1Q実績	増減
売上収益	2,454	2,147	△306
売上総利益	224	211	△12
販管費	▲167	▲171	△4
営業利益	57	92	+35
持分法による投資損益	13	▲3	△16
四半期純利益	44	51	+7
売上総利益に対する販管費率	74.7%	81.1%	+6.5 pt

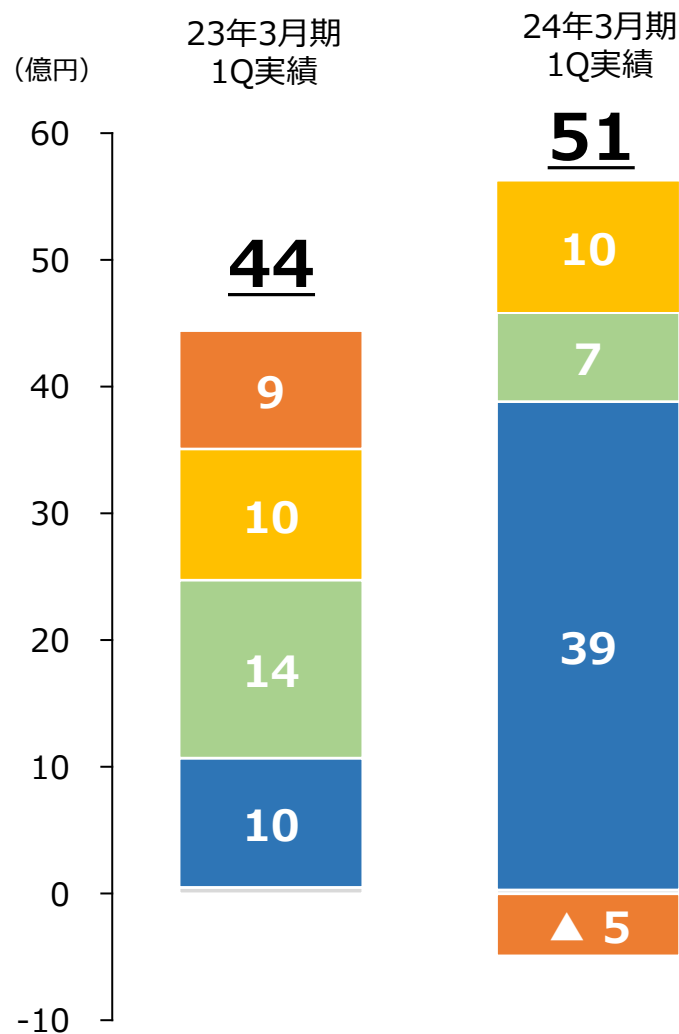
24年3月期 通期計画	進捗率
12,000	18%
209	44%
135	38%

- 「第1四半期純利益」は、前期差7億円増加の51億円。
- ホームライフ事業でのLPガス輸入価格の下落に伴う在庫単価変動の利幅へのマイナス影響があったものの、カーライフ事業での自動車ディーラー事業が好調に推移したことに加え、電力・ユーティリティ事業でのメガソーラー売却による一過性の利益もあり増益。
- 年間配当は52円を計画(中間配当26円、期末配当26円)。



セグメント別 四半期純利益

メガソーラーの売却益がホームライフ事業のマイナス影響を吸収し増益



主たる増減要因

■ **ホームライフ** (前年同期差 : Δ 14億円、計画進捗率 : Δ 18%)

LPガス輸入価格の下落に伴う在庫単価変動の利幅への影響により減益

■ **カーライフ** (前年同期差 : +0億円、計画進捗率 : 23%)

新型車販売が堅調に推移し、CS小売事業*の利幅縮小を吸収、前年同期並み

■ **産業ビジネス** (前年同期差 : Δ 7億円、計画進捗率 : 22%)

前年同期に好調であった船舶燃料販売事業等の反動により減益

■ **電力・ユーティリティ** (前年同期差 : +28億円、計画進捗率 : 106%)

大規模太陽光発電所(メガソーラー)の売却による一過性の利益により大幅増益

(※) CSとは、カーライフ・ステーションの略であり、当社が提案する複合サービス給油所

セグメント別 第1四半期純利益分析

(億円)

**主たる
増減要因**

ホームライフ

在庫単価変動の
利幅への影響等 $\Delta 3.7$
持分法損益 $\Delta 13.8$
業務効率化他 $+3.3$

カーライフ

石油販売事業 $\Delta 1.5$
自動車事業 $+1.5$

産業ビジネス

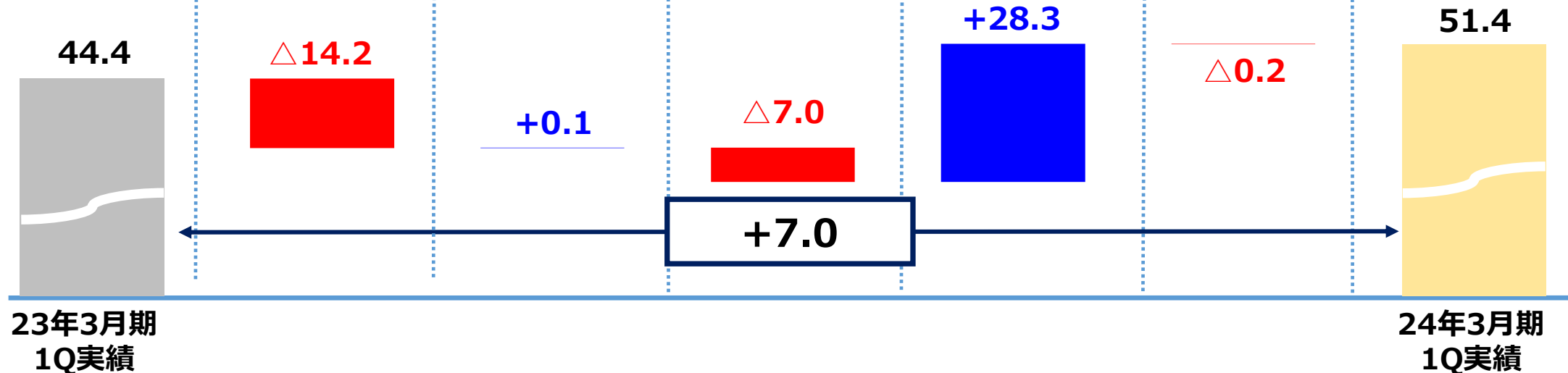
流通ターミナル $\Delta 1.7$
船用製品 $\Delta 2.2$
環境ビジネス $\Delta 1.0$
燃料カード $\Delta 0.7$
アスファルト $\Delta 1.7$
産業ガス $+0.9$
その他 $\Delta 0.6$

電力・ ユーティリティ

金融事業 $+29.3$
発電事業 $\Delta 0.5$
熱供給 $+0.1$
電力販売 $\Delta 0.2$
その他 $\Delta 0.4$

その他

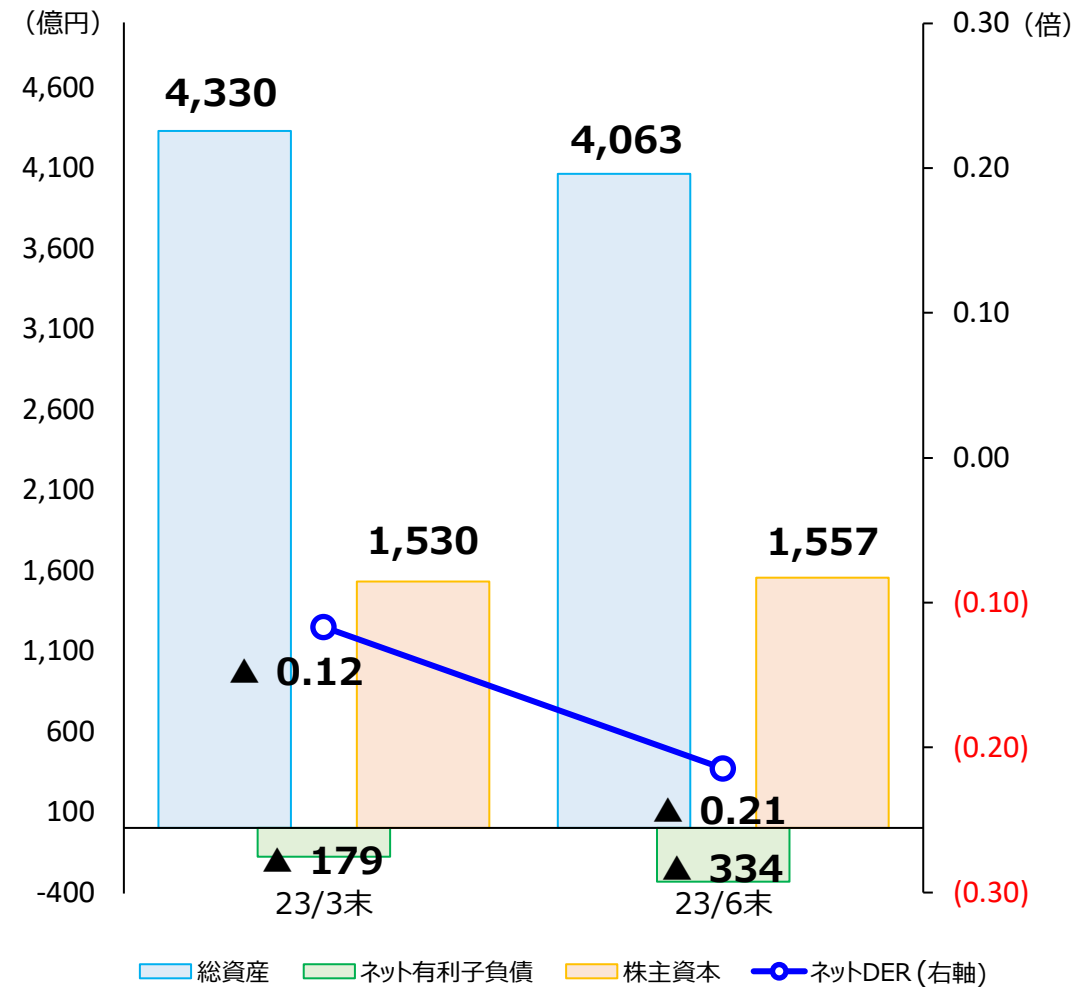
法人税等 $\Delta 0.2$



メガソーラーの売却等により総資産減少

- **総資産** : メガソーラーの売却等により、前期末比267億円減少し、**4,063億円**。
- **株主資本** : 当期純利益の積上げ等により、前期末比**27億円**増加し、**1,557億円**。
- **ネットDER** : メガソーラー売却に伴う借入金の返済により、ネットDERが前期末比0.10倍減少し、**▲0.21倍**。

	(億円)		
	23年3月末 実績	23年6月末 実績	増減
総資産	4,330	4,063	△ 267
ネット有利子負債	▲179	▲334	△ 155
株主資本	1,530	1,557	+ 27
株主資本比率	35.3%	38.3%	+ 3.0 pt
ネットDER	▲0.12倍	▲0.21倍	△ 0.10倍

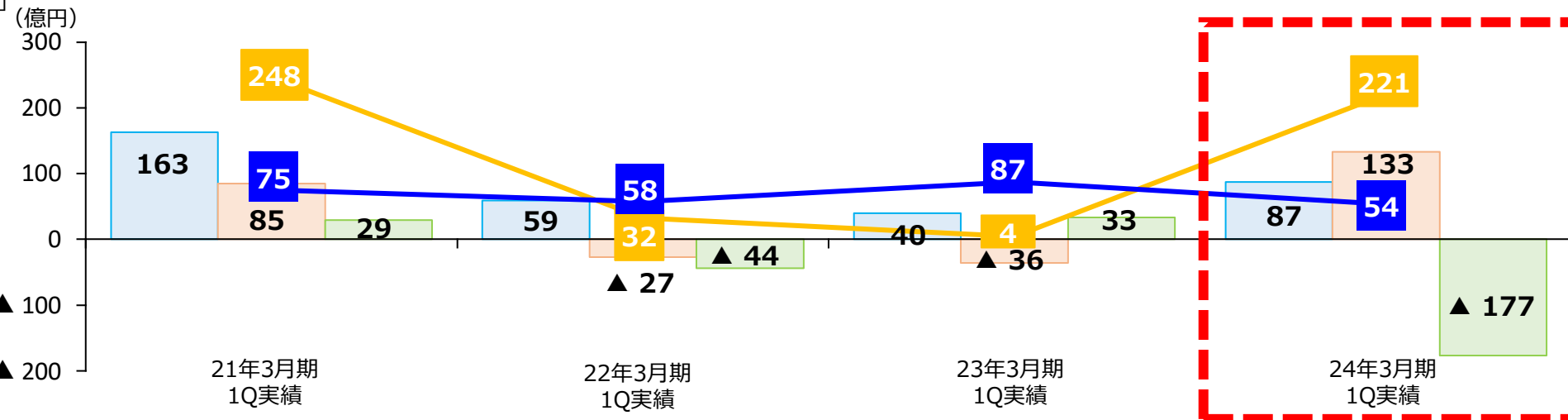


キャッシュ・フロー

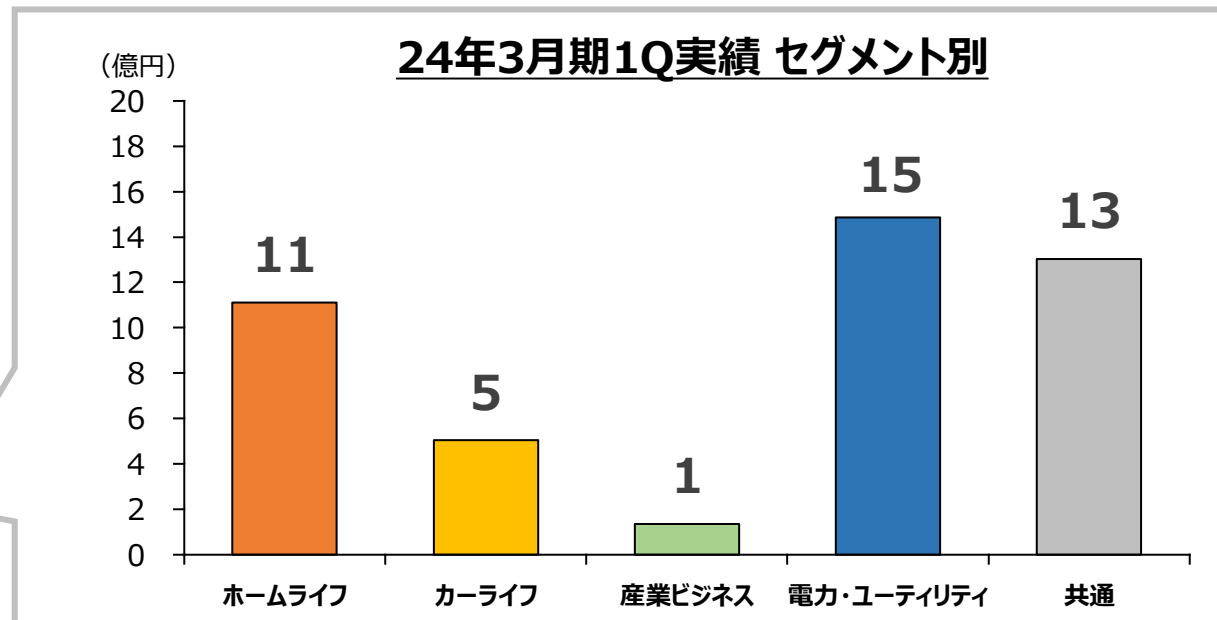
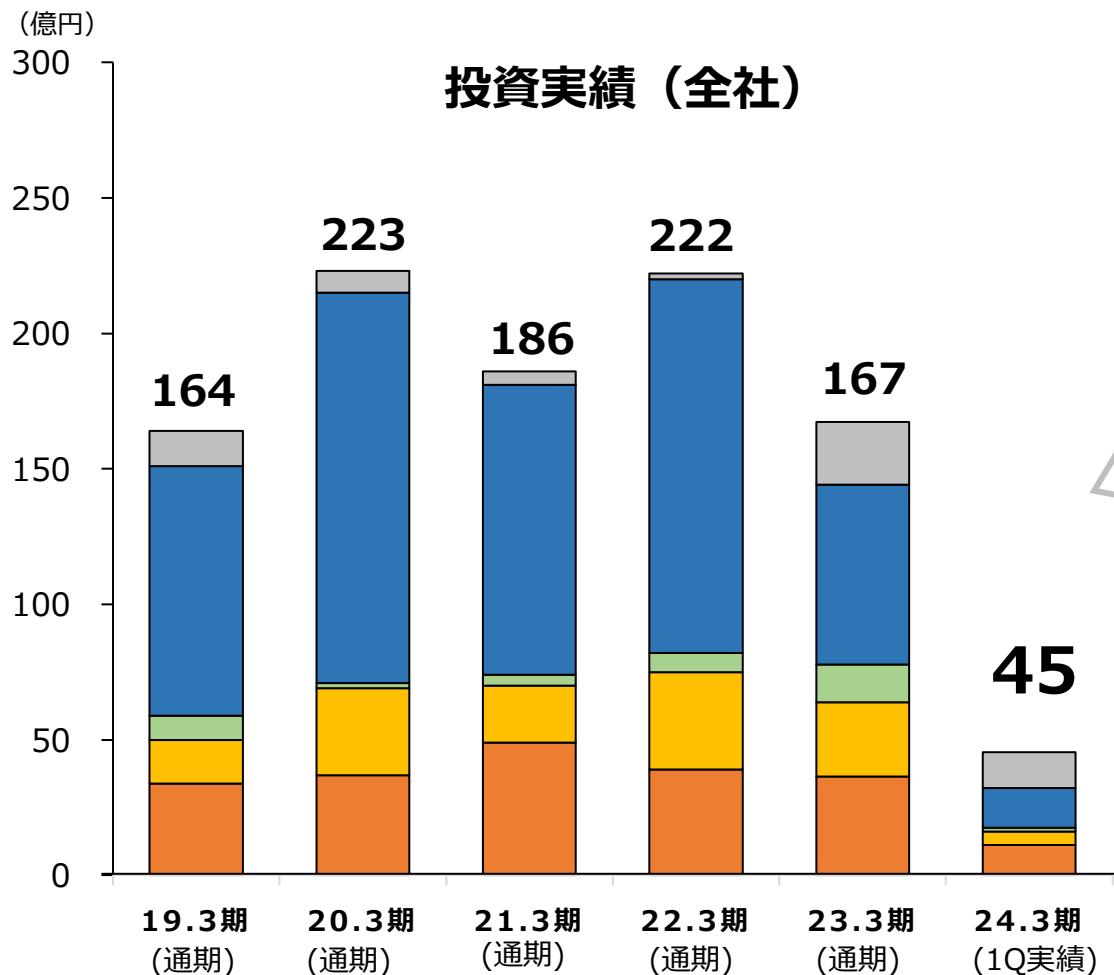
潤沢な営業CF創出を継続、財務CFは借入金返済等により減少

キャッシュ・フロー	21年3月期 1Q実績	22年3月期 1Q実績	23年3月期 1Q実績	24年3月期 1Q実績
営業活動によるキャッシュ・フロー	163	59	40	87
投資活動によるキャッシュ・フロー	85	▲27	▲36	133
(フリー・キャッシュ・フロー)	248	32	4	221
財務活動によるキャッシュ・フロー	29	▲44	33	▲177
実質的なキャッシュ・フロー				
実質営業キャッシュ・フロー (※)	75	58	87	54

(※) 「営業CF」-「運転資金等の増減」



投資の推移 設備維持・営業権の買収等に着手



主な新規・戦略投資実績

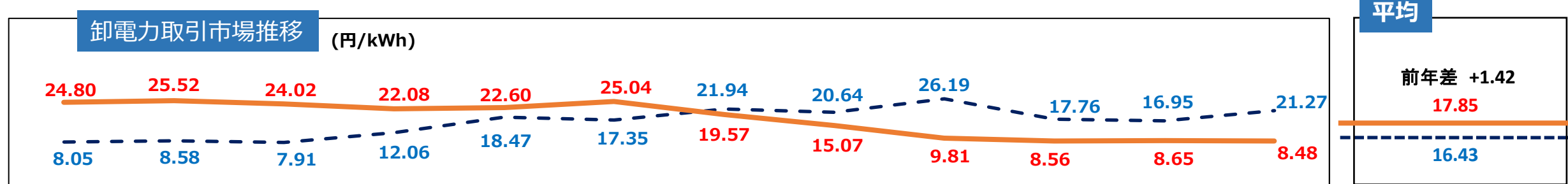
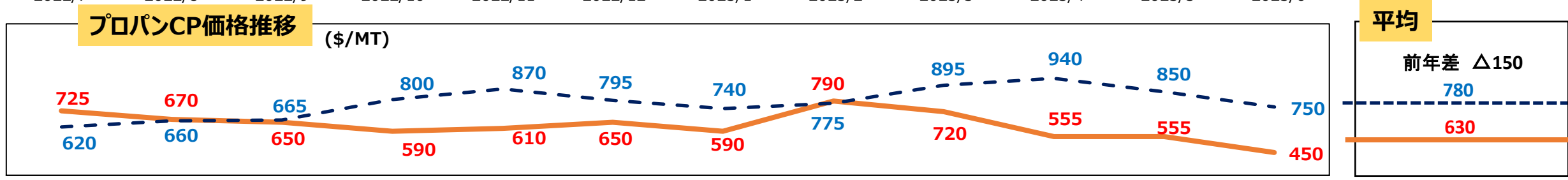
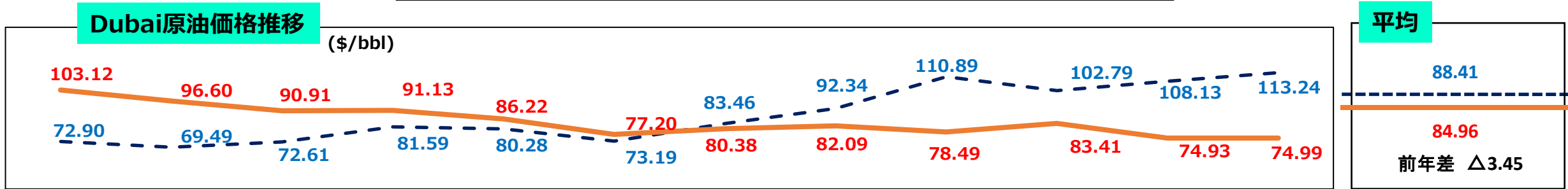
ホームライフ	営業権買収、配食事業参入、LPWA (※) 等
カーライフ	農産物受託販売事業関連 等
産業ビジネス	産業ガス関連設備新設 等
電力・ユーティリティ	業務提携、太陽光発電投資、ガス火力発電所改修 等
共通	新基幹システム構築、研修所新設 等

(※) Low Power Wide Areaの略称であり、消費電力を抑えて遠距離通信を実現する通信方式

(参考) 市場動向

原油、電力価格は安値圏で推移、CPは前年同期比大幅下落

— 直近一年 (2022.7~2023.6) - - - 前年同月



2024年3月期第1四半期決算概要

② セグメント別概要

セグメント別業績

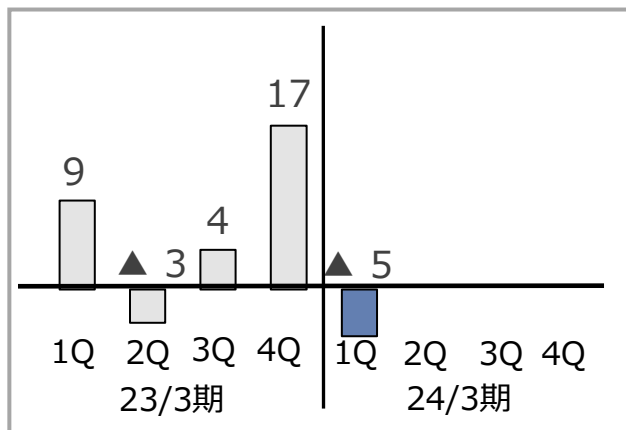
		(億円)					
		23年3月期 1Q実績	24年3月期 1Q実績	増減	増減率 %	24年3月期 通期計画	進捗率
■ 全社	売上収益	2,454	2,147	△306	△12.5%	12,000	18%
	営業利益	57	92	+35	+62.3%	209	44%
	当期純利益	44	51	+7	+15.7%	135	38%
■ ホームライフ	売上収益	196	157	△39	△19.9%	—	—
	営業利益/損失	4	▲0	△4	△108.5%	—	—
	当期純利益/損失	9	▲5	△14	△152.5%	27	△18%
■ カーライフ	売上収益	1,321	1,392	+71	+5.4%	—	—
	営業利益	18	21	+3	+15.9%	—	—
	当期純利益	10	10	+0	+0.6%	43	23%
■ 産業ビジネス	売上収益	712	321	△391	△54.9%	—	—
	営業利益	20	10	△11	△52.3%	—	—
	当期純利益	14	7	△7	△50.1%	31	22%
■ 電力・ ユーティリティ	売上収益	224	277	+53	+23.7%	—	—
	営業利益	14	61	+47	+342.4%	—	—
	当期純利益	10	39	+28	+276.9%	37	106%

ホームライフ部門

LPガス輸入価格の下落に伴う在庫単価変動の利幅への影響により減益

				(億円)	
	23年3月期 1Q実績	24年3月期 1Q実績	増減	24年3月期 計画	進捗率
売上総利益	45	38	△6	直売顧客軒数は、新規顧客の獲得や営業権買収の推進により、前期末より約2千軒増の約567千軒。LPガス販売数量は、平均気温が前年同期を上回ったことが影響し、前年同期をわずかに下回る。損益面は、LPガス輸入価格の下落に伴う在庫単価変動の利幅への影響により減益。	27 ▲18%
販管費	▲41	▲40	+1		
営業利益/損失	4	▲0	△4		
持分法損益	9	▲5	△14		
当期純利益/損失	9	▲5	△14		

四半期毎推移 (当期純利益/損失)



主な関係会社損益

	23年3月期 1Q実績	24年3月期 1Q実績	増減
伊藤忠エネクス ホームライフ西日本	2	1	△0
エコア (当社持分51%)	2	1	△1
エネアーク (当社持分50%)	1	▲0	△1

顧客軒数(千軒)

	23年 3月末	23年 6月末	増減
LPガス直売軒数	565	567	+2

販売数量

	23年3月期 1Q実績	24年3月期 1Q実績	増減比
LPガス(千トン)	106	102	△4%

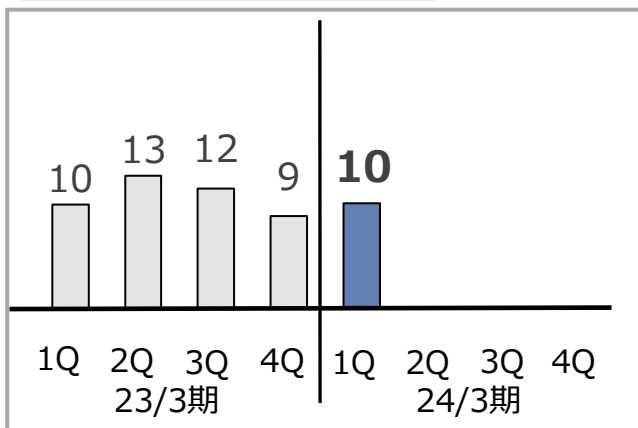
カーライフ部門

新型車販売が堅調に推移し、CS小売事業の利幅縮小を吸収、前年同期並み

(億円)

	23年3月期 1Q実績	24年3月期 1Q実績	増減	主たる増減要因 (四半期純利益)	24年3月期 計画	進捗率
売上総利益	114	120	+7	CS数は前期末より8カ所減の1,602カ所。石油製品の販売数量は需要回復傾向にあり前年同期を上回る。自動車販売台数は、新車販売台数が好調に推移したものの、中古車販売台数減により前年同期を下回る。損益面は、ディーラー事業の新型車販売が堅調に推移したことで、CS小売事業における利幅縮小を吸収し、前年同期並み。	43	23%
販管費	▲98	▲ 101	△3			
営業利益	18	21	+3			
持分法損益	0	0	+0			
当期純利益	10	10	+0			

四半期毎推移（当期純利益）



主な関係会社損益

	23年3月期 1Q実績	24年3月期 1Q実績	増減
エネクスフリート	6	4	△1
大阪カーライフグループ (当社持分51.95%)	2	3	+2

販売数量

	23年3月期 1Q実績	24年3月期 1Q実績	増減比
ガソリン(千KL)	515	517	+0%
灯油(千KL)	68	87	+28%
軽油(千KL)	577	664	+15%
新車(千台)	6	6	+2%
中古車(千台)	5	4	△16%

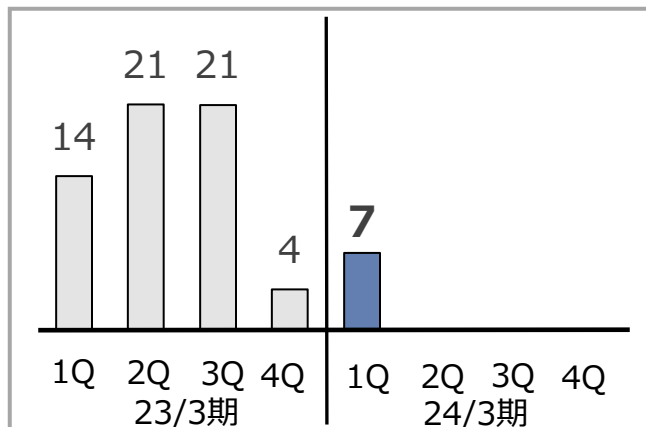
産業ビジネス部門

前年同期に好調であった船舶燃料販売事業等の反動により減益

(億円)

	23年3月期 1Q実績	24年3月期 1Q実績	増減	主たる増減要因 (四半期純利益)	24年3月期 計画	進捗率
売上総利益	37	25	△12	船舶燃料事業は外航船向け取引の一部縮小により販売数量は前年同期を下回る。アドブルー販売事業は販路開拓が順調に進み、販売数量は前年同期を上回る。損益面は、産業ガス事業が好調に推移したものの、前年同期に好調であった船舶燃料販売事業や流通ターミナル事業等の反動により減益。	31	22%
販管費	▲15	▲15	△1			
営業利益	20	10	△11			
持分法損益	0	0	+0			
当期純利益	14	7	△7			

四半期毎推移（当期純利益）



主な関係会社損益

	23年3月期 1Q実績	24年3月期 1Q実績	増減
伊藤忠工業ガス	1	2	+1

販売数量

	23年3月期 1Q実績	24年3月期 1Q実績	増減比
重油(千KL)	473	256	△46%
アスファルト(千t)	50	55	+9%
産業用ガス(千t)	17	15	△12%
アドブルー(千KL)	22	26	+18%

■ 電力・ユーティリティ部門

メガソーラーの売却による一過性の利益により大幅増益

(億円)

	23年3月期 1Q実績	24年3月期 1Q実績	増減
売上総利益	28	28	△1
販管費	▲14	▲ 17	△2
営業利益	14	61	+47
持分法損益	4	1	△2
当期純利益	10	39	+28

主たる増減要因
(四半期純利益)

電力小売事業のうち、低圧は新規契約の獲得により前期を上回るが、高圧は採算販売により前期を下回り、全体では前期を下回る。熱供給事業は、平均気温が前年同期を上回るも節約志向に伴う空調利用の減少により販売熱量は前年同期をわずかに下回る。損益面は、大規模太陽光発電所(メガソーラー)売却による一過性利益により大幅増益。

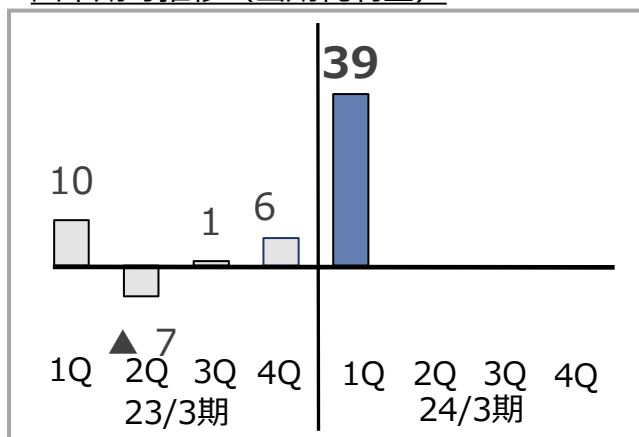
24年3月期
計画

進捗率

37

106%

四半期毎推移 (当期純利益)



主な関係会社損益

	23年3月期 1Q実績	24年3月期 1Q実績	増減
エネクス電力グループ	2	2	△0
エネクスライフサービス	0	0	+0
東京都市サービス (当社持分66.6%)	2	2	+0
王子・伊藤忠エネクス電力販売 (当社持分60.0%)	1	1	△1
顧客件数 (千件)	23年 3月末	23年 6月末	増減
電力供給件数 (全社計)	334	324	△10

販売数量

	23年3月期 1Q実績	24年3月期 1Q実績	増減比	
電力小売 (GWh)※	485	419	△14%	
内訳	高圧販売※	334	205	△39%
	低圧販売※	151	214	+42%
蒸気(千トン)	116	96	△17%	
熱量(TJ)	245	241	△2%	

※速報値ベースでの算出、電力小売については、取次数量を含む

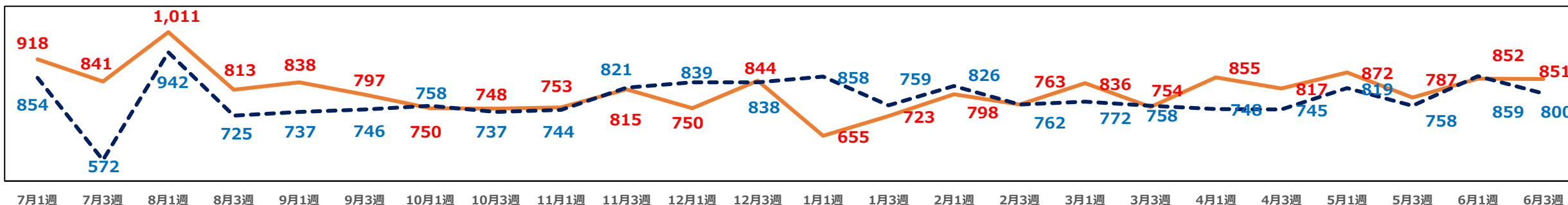
Appendix

Appendix

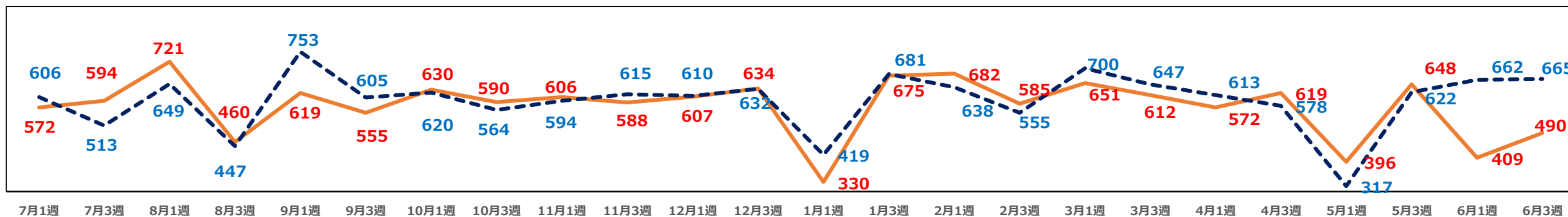
【参考】 ガソリン・軽油の国内出荷状況(全国統計)

ガソリン週間出荷量 単位(千kL)

— 直近一年 (2022.7~2023.6) - - - 前年同月



軽油週間出荷量 単位(千kL)



※ 石油連盟の統計資料を基に作成

Appendix

【参考】LPガス月別販売数量(6月～5月 全国統計)

単位(千t)

	6月			7月			8月			9月			10月			11月		
	2021	2022	増減	2021	2022	増減	2021	2022	増減	2021	2022	増減	2021	2022	増減	2021	2022	増減
家庭・業務用	494	499	+1%	458	448	△2%	405	402	△1%	442	440	△1%	509	492	△3%	618	621	+0%
自動車用	30	32	+5%	33	34	+2%	31	32	+2%	29	31	+8%	33	30	△8%	31	31	△1%
合計	524	530	+1%	491	482	△2%	436	434	+0%	471	471	+0%	542	523	△4%	649	652	+0%

	12月			1月			2月			3月			4月			5月			合計		
	2021	2022	増減	2022	2023	増減	2022	2023	増減	2022	2023	増減	2022	2023	増減	2022	2023	増減	前年 年間	直近 年間	増減
家庭・業務用	849	810	△5%	835	822	△2%	800	765	△4%	806	722	△10%	621	566	△9%	529	533	+1%	7,366	7,120	△3%
自動車用	37	32	△13%	30	28	△8%	26	28	+8%	31	29	△6%	31	28	△10%	30	29	△2%	372	364	△2%
合計	886	843	△5%	865	850	△2%	826	793	△4%	837	751	△10%	652	594	△9%	559	563	+1%	7,738	7,484	△3%

※ 日本LPガス協会の統計資料を基に作成

Appendix

【参考】新車／月別販売台数(普通車・小型車、軽自動車)(7月～6月 全国統計)

単位(千台)

	7月			8月			9月			10月			11月			12月		
	2021	2022	増減	2021	2022	増減	2021	2022	増減	2021	2022	増減	2021	2022	増減	2021	2022	増減
普通・小型車	187	213	△12%	176	154	△12%	170	212	+25%	151	186	+24%	189	193	+2%	191	181	△5%
軽自動車	101	97	+5%	88	80	△9%	87	113	+30%	80	110	+37%	103	115	+12%	89	104	+17%
合計	309	288	△7%	264	234	△11%	257	325	+26%	230	296	+28%	292	308	+6%	280	284	+1%

	1月			2月			3月			4月			5月			6月			合計		
	2022	2023	増減	2022	2023	増減	2022	2023	増減	2022	2023	増減	2022	2023	増減	2022	2023	増減	前年 年間	直近 年間	増減
普通・小型車	182	202	+11%	185	237	+28%	285	330	+16%	154	193	+26%	136	180	+32%	170	227	+34%	2,199	2,481	+13%
軽自動車	91	118	+30%	105	120	+14%	142	148	+4%	91	96	+6%	75	92	+22%	98	105	+7%	1,146	1,302	+14%
合計	272	320	+17%	290	356	+23%	426	478	+12%	244	290	+19%	212	272	+28%	268	332	+24%	3,345	3,783	+13%

※ 日本自動車販売協会連合会 及び 全国軽自動車協会連合会の統計資料を基に作成

問い合わせ先

IR・企画課 **担当：今泉、中村**

【TEL】03-4233-8025 【FAX】03-4533-0103

【E-MAIL】enex_irpr@itcenex.com